

KÖZPONTI STATISZTIKAI HIVATAL
MISKOLCI IGAZGATÓSÁGA

**A KÜLFÖLDI ÉRDEKELTSÉGŰ VÁLLALKOZÁSOK
REGIONÁLIS KÜLÖNBSÉGEI, 2006**

Miskolc
2008, szeptember

© Központi Statisztikai Hivatal, 2008

ISBN 978-963-235-195-7 (internet)

Felelős szerkesztő: Szalainé Homola Andrea igazgató

További információ: Fejes László szerkesztő
(telefon: 46/518-274, e-mail: laszlo.fejes@ksh.hu)

Internet: <http://www.ksh.hu>
tajekoztatas.miskolc@ksh.hu
46/518-272 (telefon)

KÜLFÖLDI ÉRDEKELTSÉGŰ VÁLLALKOZÁSOK RÉGIÓNKÉNT, 2006

A magyar gazdasági életben közel két évtizede beszélhetünk a külföldi tőke számottevő jelenlétéről, melynek meghatározó szerepe vitathatatlan a magyar gazdaságban.

2006-ban Magyarországon 25 800 külföldi érdekeltségű vállalkozás volt, ezen belül legtöbb (17,6 ezer) Közép-Magyarországon, míg a legkevesebb Észak-Magyarországon működött (657). Az előbbiben 27-szer annyi vállalkozás található, mint az utóbbiban.

A külföldi érdekeltségű vállalkozások száma országosan 2006-ban 0,8%-kal mérséklődött az előző évhez képest, jelentős területi differenciák mellett. A régiók közül egyedül csak Közép-Magyarországon gyarapodott (2,6%-kal) a külföldi érdekeltségű cégek száma, a többiben visszaesés figyelhető meg, különösen Észak-Alföldön (35,8%-kal) és Észak-Magyarországon (7,3%-kal).

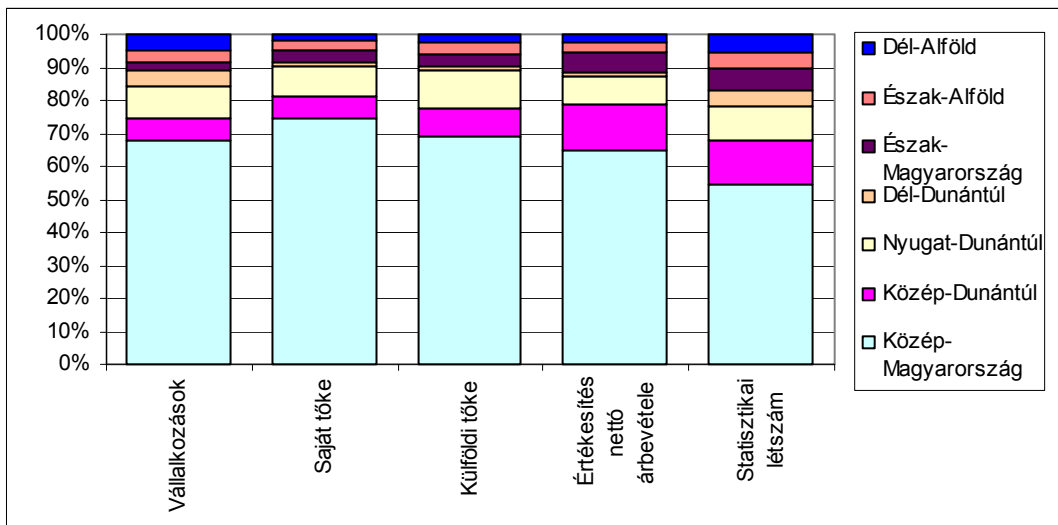
A külföldi érdekeltségű vállalkozások 2006. év végén Magyarországon 17 540 milliárd forint saját tőkével rendelkeztek, amelyből 13 578 milliárd forintot tett ki a külföldi tőkerész. A saját tőke nagysága országosan 13,2%-kal gyarapodott egy év alatt, ezen belül a Dél-Alföldön (22%-kal), Nyugat-Dunántúlon (21,8%-kal) és Közép-Magyarországon (16,4%-kal) átlagot meghaladóan emelkedett (a növekedés a külföldi befektetéseknek köszönhető, ugyanis e régiókban jelentősen bővült a külföldi befektetések nagysága). Ezzel szemben Dél-Dunántúlon (3,8%-kal) és Észak-Magyarországon (17%-kal) jelentősen csökkent a saját tőke összege.

A külföldi érdekeltségű vállalkozások száma és tőkéje, 2006

Területi egység	A vállalkozások		Saját tőke		Ezen belül: a külföldi befektetés	
	száma	az előző évi %-ában	milliárd Ft	az előző évi %-ában	milliárd Ft	az előző évi %-ában
Közép-Magyarország	17 585	102,6	13 045,3	116,4	9 418,5	121,1
Közép-Dunántúl	1 652	99,8	1 211,3	95,3	1 136,4	95,9
Nyugat-Dunántúl	2 511	98,8	1 613,1	121,8	1 573,0	122,1
Dél-Dunántúl	1 279	95,4	191,1	96,2	173,7	98,2
Észak-Magyarország	657	92,7	617,1	83,0	473,3	99,1
Észak-Alföld	812	64,2	517,3	109,0	495,5	109,1
Dél-Alföld	1 304	95,9	345,2	122,0	307,2	137,9
Ország	25 800	99,2	17 540,5	113,2	13 577,6	117,2

A külföldi tőke jelenléte Közép-magyarországon a meghatározó. Ide koncentrálódik a külföldi érdekeltségű vállalkozások 68%-a, a saját tőke háromnegyede, a külföldi tőke közel héttizede, az értékesítési árbevétel 65%-a, valamint az alkalmazásban állók 55%-a. A központi régiót Nyugat- és Közép-Dunántúl követi. A vállalkozások számát tekintve Észak-Magyarországon, a többi mutatót nézve Dél-Dunántúlon a legkisebb a külföldi tőke jelenléte.

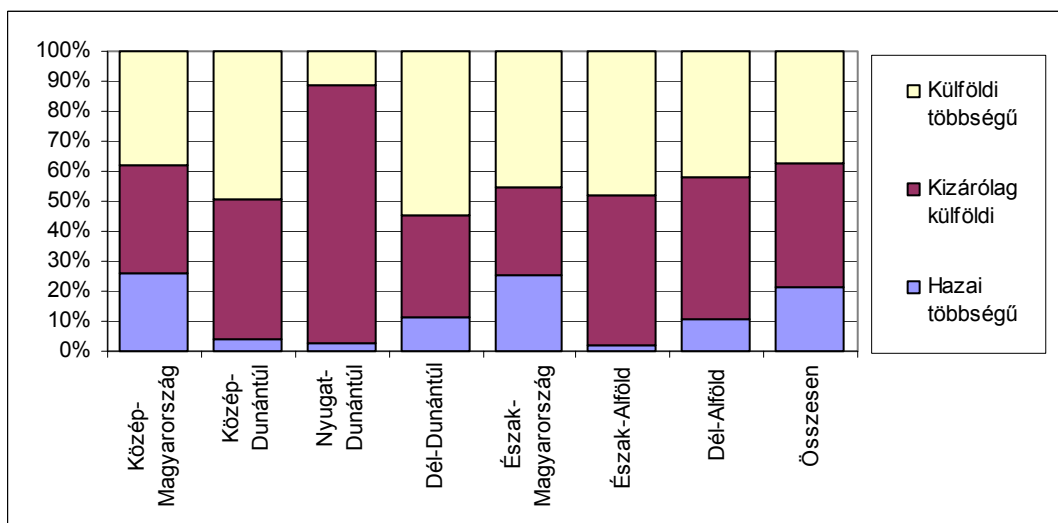
A külföldi érdekeltségű vállalkozások főbb adatainak megoszlása régiók szerint, 2006



A vállalkozások számának tulajdonosi összetétele szerint országosan a hazai többségű tulajdonban lévő cégek aránya 12,7; a kizárólag külföldieké 69,9; míg a külföldi többségű tulajdonban lévőké 17,4% volt. A régiók közül legmagasabb a hazai többségű, valamint a külföldi többségű vállalkozások hányada (18,6; illetve 28%) Észak-Magyarországon, ebből adódóan itt a legalacsonyabb az kizárólag külföldi tulajdonban lévőké (53,4%). A 100%-ban külföldi tulajdonban lévő vállalkozások hányada a Közép-magyarországi régióban a legnagyobb (72%), míg a hazai és a külföldi többségű tulajdonú a legkisebb (11,8; valamint 16,2%).

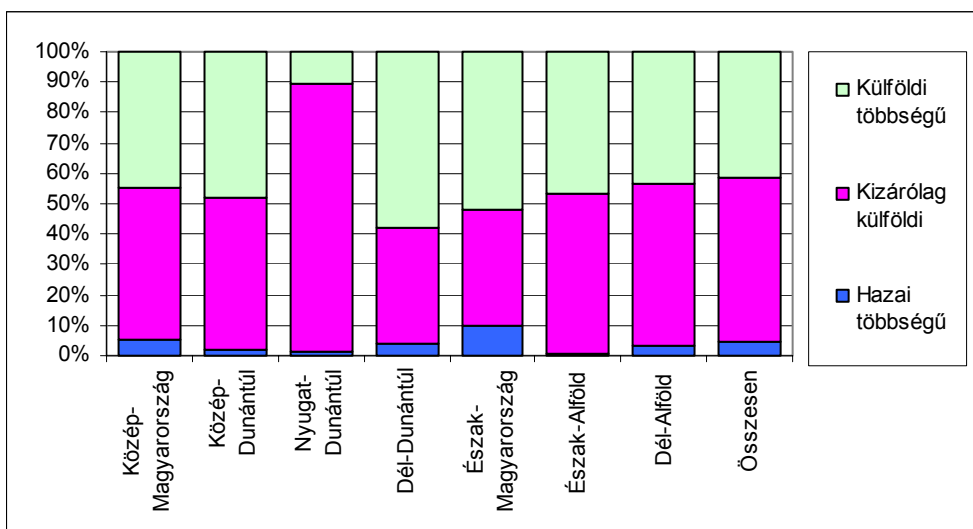
Bár mindegyik régióról elmondható, hogy 2006-ban a külföldi érdekeltségű vállalkozásainak saját tőkéjéből legkisebb hányaddal a hazai többségű vállalkozások részesedtek, a két szélsőértéket képviselő Közép-Magyarország (26,1%) és Észak-Alföld (2,1%) között még így is számottevő különbség volt. Nyugat-Dunántúlon a kizárólag külföldi tulajdonú, míg Dél-Dunántúlon a külföldi többségű tulajdonú vállalkozásokra jutott a saját tőke többsége (86,1; illetve 54,8%-a)

A saját tőke megoszlása tulajdonosi összetétel szerint régióként, 2006



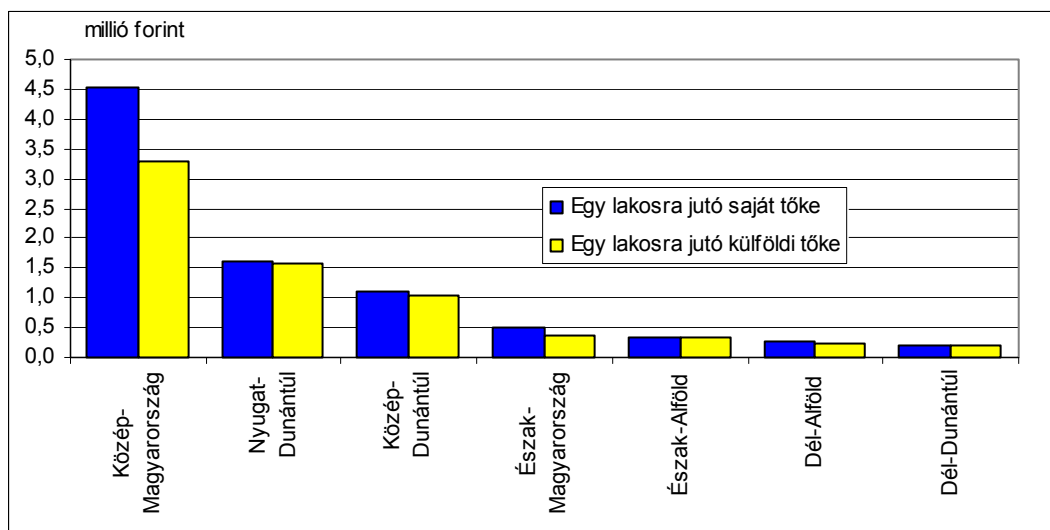
A külföldi tőke aránya Dél-Dunántúlon és Észak-Magyarországon a külföldi többségű vállalkozásokban volt a legmagasabb, míg a többi régióban a kizárólag külföldi tulajdonú cégek befektetései a meghatározók.

A külföldi tőke megoszlása tulajdonosi összetétel szerint régióként, 2006



Az egy lakosra jutó saját tőke nagysága, ezen belül a külföldié Közép-magyarországon a legnagyobb (4,5; illetve 3,3 millió forint), ennek kevesebb, mint fele volt az ezt követő Nyugat-Dunántúlon. Az egy lakosra jutó saját tőke nagysága Dél-Dunántúlon a legkisebb (mindössze százezer forint).

A külföldi érdekeltségű vállalkozások tőkéjének egy lakosra jutó összege, 2006



Tulajdonjelleget szerint – a Nyugat-Dunántúl kivételével – az egy vállalkozásra jutó saját tőke nagysága a többségében külföldi tulajdonban lévő vállalkozásoknál a legmagasabb. Az egy vállalkozásra jutó saját tőke, ezen belül a külföldi tőkerész nagysága Észak-Magyarországon a legnagyobb (939; illetve 720, millió forint) döntően az itt folyó tevékenységek, pl. a vegyipar, gépipar, villamosenergia-, gáz-, gőz-, vízellátás magas tőkeigénye következtében.

A külföldi érdekeltségű vállalkozások, 2006

Területi egység	Hazai többségű	Kizárólag külföldi	Külföldi többségű	Összesen
	tulajdonban lévő			
Vállalkozás				
Közép-Magyarország	2 079	12 661	2 845	17 585
Közép-Dunántúl	216	1 135	301	1 652
Nyugat-Dunántúl	283	1 736	492	2 511
Dél-Dunántúl	220	803	256	1 279
Észak-Magyarország	122	351	184	657
Észak-Alföld	118	539	155	812
Dél-Alföld	239	801	264	1 304
Összesen	3 277	18 026	4 497	25 800
Saját tőke, millió Ft				
Közép-Magyarország	3 405 768	4 650 694	4 988 863	13 045 325
Közép-Dunántúl	44 893	572 629	593 822	1 211 345
Nyugat-Dunántúl	45 410	1 388 371	179 326	1 613 107
Dél-Dunántúl	21 195	65 275	104 639	191 108
Észak-Magyarország	156 259	179 499	281 299	617 058
Észak-Alföld	10 710	259 494	247 096	517 300
Dél-Alföld	36 215	163 641	145 377	345 234
Összesen	3 720 450	7 279 603	6 540 423	17 540 476
Ebből: külföldi részesedés				
Közép-Magyarország	524 036	4 650 694	4 243 727	9 418 456
Közép-Dunántúl	20 994	572 629	542 820	1 136 443
Nyugat-Dunántúl	16 214	1 388 371	168 429	1 573 014
Dél-Dunántúl	7 396	65 275	101 037	173 707
Észak-Magyarország	46 715	179 499	247 067	473 281
Észak-Alföld	3 385	259 494	232 603	495 482
Dél-Alföld	10 593	163 641	132 982	307 217
Összesen	629 331	7 279 603	5 668 664	13 577 598
Értékesítés nettó árbevétele, millió Ft				
Közép-Magyarország	3 434 053	11 499 507	7 374 101	22 307 660
Közép-Dunántúl	110 616	2 314 824	2 397 392	4 822 833
Nyugat-Dunántúl	80 076	2 268 144	449 285	2 797 504
Dél-Dunántúl	55 069	178 427	310 816	544 311
Észak-Magyarország	372 297	658 951	949 293	1 980 542
Észak-Alföld	23 850	622 716	444 442	1 091 008
Dél-Alföld	145 376	433 106	284 123	862 605
Összesen	4 221 337	17 975 674	12 209 453	34 406 464
Alkalmazásban állók száma, fő				
Közép-Magyarország	36 261	188 644	119 194	344 099
Közép-Dunántúl	4 174	39 813	39 355	83 342
Nyugat-Dunántúl	4 955	45 459	17 164	67 578
Dél-Dunántúl	3 056	12 095	12 923	28 074
Észak-Magyarország	4 219	22 448	17 709	44 376
Észak-Alföld	1 317	18 571	9 265	29 153
Dél-Alföld	6 518	18 135	9 632	34 285
Összesen	60 500	345 165	225 242	630 907

A külföldi érdekeltségű vállalkozások fontosabb mutatószámai, 2006

Területi egység	Hazai többségű	Kizárólag külföldi	Külföldi többségű	Összesen
	tulajdonban lévő			

Egy vállalkozásra jutó saját tőke, millió Ft

Közép-Magyarország	1 638,2	367,3	1 753,6	741,8
Közép-Dunántúl	207,8	504,5	1 972,8	733,3
Nyugat-Dunántúl	160,5	799,8	364,5	642,4
Dél-Dunántúl	96,3	81,3	408,7	149,4
Észak-Magyarország	1 280,8	511,4	1 528,8	939,2
Észak-Alföld	90,8	481,4	1 594,2	637,1
Dél-Alföld	151,5	204,3	550,7	264,7
Összesen	1 135,3	403,8	1 454,4	679,9

Egy vállalkozásra jutó külföldi tőkerész, millió Ft

Közép-Magyarország	252,1	367,3	1 491,6	535,6
Közép-Dunántúl	97,2	504,5	1 803,4	687,9
Nyugat-Dunántúl	57,3	799,8	342,3	626,4
Dél-Dunántúl	33,6	81,3	394,7	135,8
Észak-Magyarország	382,9	511,4	1 342,8	720,4
Észak-Alföld	28,7	481,4	1 500,7	610,2
Dél-Alföld	44,3	204,3	503,7	235,6
Összesen	192,0	403,8	1 260,5	526,3