

# Nyugdíjak és egyéb ellátások, 2018



## Tartalom

|  |    |
|--|----|
| Bevezetés .....  | 3  |
| Összefoglalás .....  | 3  |
| A nyugdíjra és egyéb ellátásra fordított kiadások.....                               | 4  |
| A nyugdíjak értékének alakulása, nyugdíjintézkedések.....                            | 4  |
| Az öregségi nyugdíjak vásárlóereje és keresetpótló képessége az Európai Unióban..... | 5  |
| Új nyugdíj- és egyéb ellátásmegállapítások.....                                      | 6  |
| Ellátottak száma és átlagos ellátása ellátástípusok szerint .....                    | 8  |
| Külföldre folyósított ellátások.....   | 13 |

Elérhetőségek

## Bevezetés

A Központi Statisztikai Hivatal rendszeresen készít elemzést a nyugdíjban, ellátásban, járadékban és egyéb járandóságban (a továbbiakban: nyugdíjban és egyéb ellátásban) részesülőkről és ellátásaikról a rendelkezésre álló legfrissebb adatok alapján. Az időbeli összehasonlíthatóság érdekében a nyugellátások mellett az életkoron alapuló ellátásokat és a megváltozott munkaképességűeknek járó ellátásokat is vizsgáljuk, mivel az előbbiek a különféle korai öregségi nyugdíjakat, utóbbiak a rokkantsági nyugdíjakat és az egészségkárosodott személyek járadékait váltották fel 2012-ben. A kiadvány a 2018. januári ellátotti állományra vonatkozó statisztikák mellett az ellátásokra fordított kiadásokról, az új ellátás megállapításokról és a nyugdíj értékének alakulásáról tartalmaz éves átlagos adatokat. Az elemzéshez elsősorban a Magyar Államkincstártól átvett adatokat használtuk fel, az egyéb adatforrásokat jelöltük. A 2018. januári ellátásokat a nyugdíjmelés után, teljes ellátás szerint (a főellátás és a kiegészítő ellátások együttes összegeként) vettük számításba. Az ellátottak besorolása – a többszörös számbavétel elkerülése érdekében – főellátás szerint<sup>1</sup> történt.

## Összefoglalás

- Magyarországon 2018 januárjában 2,6 millió fő, minden negyedik lakos részesült nyugdíjban és egyéb ellátásban. Az ellátottak száma 1,6%-kal csökkent egy év alatt.
- 2017-ben a nyugdíjra és egyéb ellátásokra fordított kiadások 3598,5 milliárd forintot tettek ki, ami a GDP 9,4%-ának felelt meg.
- 2017-ben a 2,4%-os nyugdíjmelés mellett a nyugdíjak reálértéke 0,1%-kal emelkedett az előző évhez képest.
- 2017-ben közel 74 ezer új öregségi nyugdíj megállapításról hoztak határozatot. Az átlagos életkor az öregségi nyugdíjba vonuláskor 62 év, az induló ellátás átlagosan 131 706 forint volt.
- 2018 januárjában ellátottak 78%-a öregségi nyugdíjban, 13%-a megváltozott munkaképességűeknek járó ellátásokban, 5%-a hozzátartozói nyugellátásban, 4%-a egyéb ellátásban, járadékban részesült.
- A 64 éves és idősebb népesség 92%-a korbetöltött öregségi nyugdíjas volt.
- Az öregségi nyugdíjban részesülők aránya Budapesten volt a legmagasabb 87,5%-kal, valamint Pest, Közép-Dunántúl és Nyugat-Dunántúl megyéiben – kivéve Komárom-Esztergom megyét – haladta meg az országos átlagot. A legkisebb arányt felmutató Szabolcs-Szatmár-Bereg megyében az öregségi nyugdíjasok az ellátottak 66,7%-át tették ki.
- A 64 évesnél fiatalabb népesség 8%-a részesült valamilyen nyugdíjban és egyéb ellátásban.
- Az egy főre jutó átlagos öregségi nyugdíj összege 2018 januárjában 129 637 forint volt, 4,8%-kal emelkedett az előző év azonos időszakához képest. A nők öregségi nyugdíja több mint 17 ezer forinttal maradt el a férfiakétól.
- 2018 elején az átlagos öregségi nyugdíj összege Budapesten volt a legmagasabb 154 ezer forinttal, ettől 39 ezer forinttal maradt el a legalacsonyabb érték Szabolcs-Szatmár-Bereg megyében.
- 2018 januárjában 36 ezer főnek folyósítottak külföldre valamilyen nyugdíjat vagy egyéb ellátást. Négyötödük öregségi nyugdíjat kapott, átlagosan 47 397 forintot.

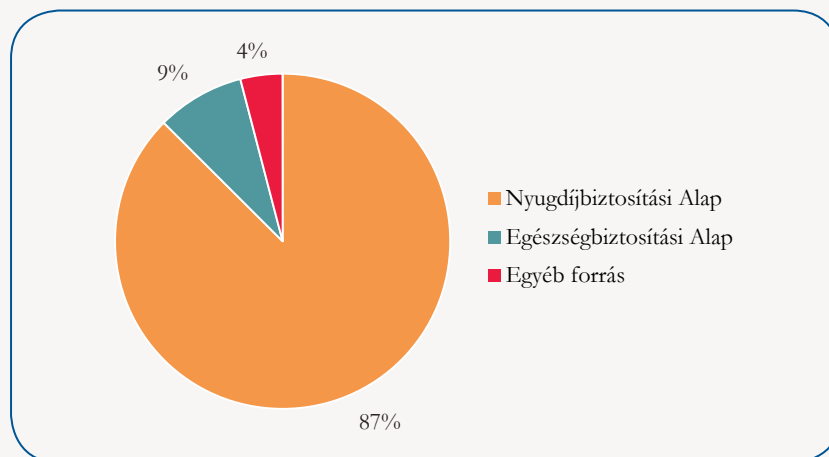
<sup>1</sup> A főellátás az ellátott részére egyedüli ellátásként folyósított ellátás, valamint több ellátás folyósítása esetén a legelső helyre sorolt ellátás. A sorrend: öregségi nyugdíj, életkoron alapuló ellátás, hozzátartozói nyugellátás, megváltozott munkaképességűeknek járó ellátás, egyéb ellátások.

## A nyugdíjra és egyéb ellátásra fordított kiadások

2017-ben nyugdíjra és egyéb ellátásra összesen 3598,5 milliárd forintot<sup>2</sup>, a GDP 9,4%-ának megfelelő összeget fizettek ki Magyarországon, átlagosan 2,6 millió embernek. A Nyugdíjbiztosítási Alapból nyugellátásra 3147,3 milliárd forintot fordítottak, aminek 88%-át, 2775,5 milliárd forintot öregségi nyugdíjra (korbetöltött öregségi nyugdíj, nőknek 40 év jogosultsági idő alapján járó nyugdíj), 12%-át hozzátartozói nyugellátásokra (özvegyi és szülői nyugdíjak, árvaellátás) költötték. A megváltozott munkaképességgel összefüggő ellátások, ezen belül a rokkantsági és a rehabilitációs ellátások 279,6 milliárd forintos kiadását az Egészségbiztosítási Alapból fedezték, továbbá innen finanszírozták a baleseti járadék, a rokkantsági járadék, a bányászok egészségkárosodási járadéka és a kártérítési járadék összesen 25,4 milliárd forintos összegét. Nem társadalombiztosítási forrásokból 146,2 milliárd forintot fizettek ki az életkoron alapuló ellátásokra (korhatár előtti ellátás, szolgálati járandóság, balettművészeti életjáradék, átmeneti bányászjáradék), valamint számos egyéb járadékra, juttatásra.

1. ábra

A nyugdíjakra és egyéb ellátásokra fordított kiadások megoszlása finanszírozási forrás szerint, 2017



## A nyugdíjak értékének alakulása, nyugdíjintézkedések

2017-ben 2,4%-os **nyugdíjemelést** hajtottak végre, ami a januári 1,6%-os nyugdíjemelés és a tervezettnél magasabb éves infláció miatti 0,8%-os korrekciós emelés együttes értéke volt. A nyugdíjas fogyasztóiár-index 2,3 %-os növekedése mellett a nyugdíjak reálértéke 0,1%-kal emelkedett.

2017-ben az öregségi nyugdíj<sup>3</sup> átlagos havi összege 114 241 forint volt, ami a nettó átlagkereset 58%-ának felelt meg. Mivel a keresetek nagymértékben – közel 13%-kal – nőttek és a reálkereset-növekedés is meghaladta a 10%-ot, a nyugdíjak relatív pozíciója, azaz a nyugdíjak vásárlóerejének a keresetek vásárlóerejéhez viszonyított mértéke jelentősen (9,2%-kal) csökkent 2017-ben.

2017 novemberében a kiegészítő nyugdíjemelést mellett nyugdíjprémiumot fizettek azoknak, akik 2016 legalább egy napján, valamint 2017 novemberében öregségi nyugdíjban, hozzátartozói nyugdíjban (az ideiglenes özvegyi nyugdíj kivételével özvegyi nyugdíj, árvaellátás, szülői nyugdíj), mezőgazdasági járadékban részesültek és a rájuk irányadó öregségi nyugdíjkorhatárt a tárgyév megelőzően betöltötték. 2017-ben teljesült először a nyugdíjprémium kifizetésének feltétele azzal, hogy a GDP-növekedés várható

<sup>2</sup> A Nyugdíjbiztosítási Alap nyugellátás-kiadásai között elszámolt 24 milliárd forint nyugdíjprémium céltartalék nélkül.

<sup>3</sup> Az átlagos ellátási összeg kizárólag a főellátásra vonatkozik (tehát nem tartalmazza az öregségi nyugdíj mellett folyósított özvegyi nyugdíjakat). Az adatok nem tartalmazzák a Nemzeti Család- és Szociálpolitikai Alapból finanszírozott (korábban szolgálati nyugdíjban részesülő) 2034 fő öregségi nyugdíjának adatait.

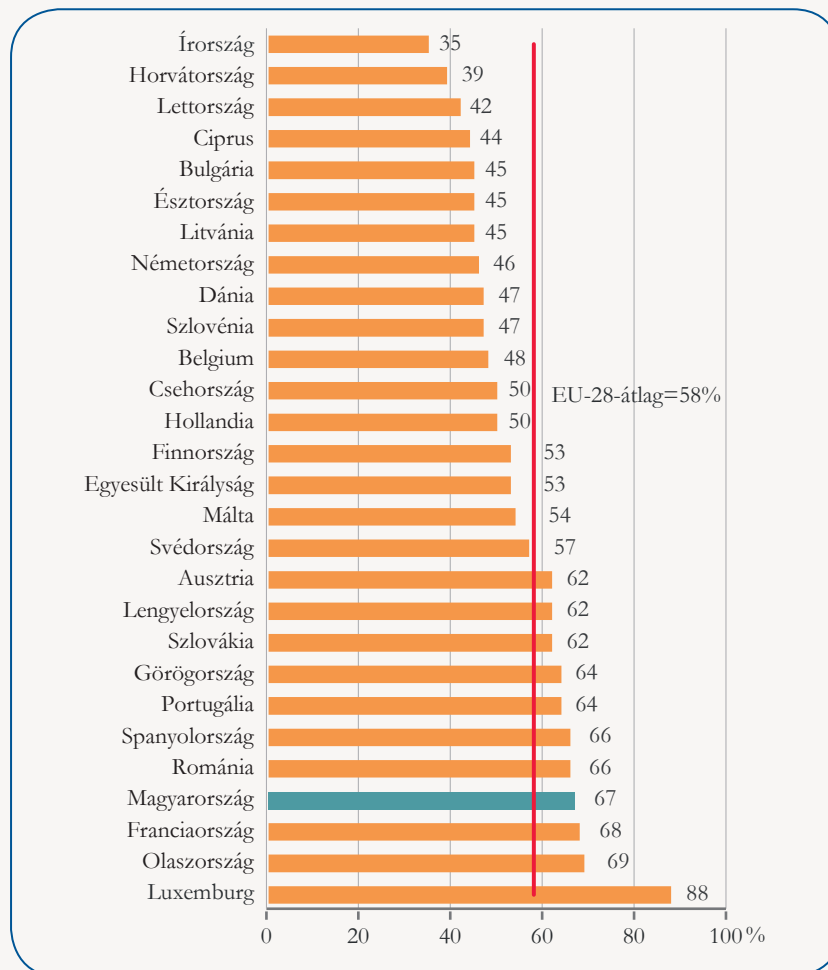




Az aggregált helyettesítési ráta a 65–74 évesek nyugdíját viszonyítja az 50–59 évesek keresetéhez, ezzel kifejezve a nyugdíjak keresetpótló képességét. 2016-ban a magyar 67%-os érték a negyedik legmagasabb volt nemzetközi összehasonlításban, ami 9 százalékponttal meghaladta az uniós átlagértéket. Ez alapján a nyugdíjba vonulás Magyarországon viszonylag kisebb törést jelentett az emberek anyagi helyzetében, míg pl. Írországból – ahol a ráta értéke a legalacsonyabb az EU-ban – a nyugdíj önmagában a jövedelemnek alig több mint harmadát tudta pótolni.

3. ábra

Aggregált helyettesítési ráta az EU-28 tagállamaiban, 2016



Forrás: EUROSTAT.

## Új nyugdíj- és egyéb ellátásmegállapítások

2017-ben a nyugdíjbiztosítási szervek összesen 129 895 új ellátást állapítottak meg, 21,5%-kal kevesebbet, mint az előző évben. A csökkenés fő oka az volt, hogy míg 2016-ban az 1953-as születésűek elérték a 63 évben meghatározott nyugdíjkorhatárt, az egy évvel később születetteknek a korhatár 63,5 évre emelése miatt csak 2017 második felétől kezdve nyílt lehetőségük nyugdíjba vonulni. Az új megállapítások 57%-a öregségi nyugdíj, 37%-a özvegyi és szülői nyugdíj, 3%-a árvaellátás volt.

1. tábla

## A nyugdíjbiztosítási szervek által újonnan megállapított ellátások száma, 2017

| Ellátástípus  | Megállapítások száma |               |                | Változás az előző évhez képest, % |              |              |
|---|----------------------|---------------|----------------|-----------------------------------|--------------|--------------|
|   | férfi                | nő            | összesen       | férfi                             | nő           | összesen     |
| Öregségi nyugdíj  | 28 541               | 45 016        | 73 557         | -39,4                             | -17,2        | -27,5        |
| Ebből:  |                      |               |                |                                   |              |              |
| korbetöltött öregségi nyugdíj                                 | 28 541               | 16 571        | 45 112         | -39,4                             | 35,5         | -38,0        |
| nőknek 40 év jogosultsági idő alapján járó nyugdíj („nők 40”) | –                    | 28 445        | 28 445         | –                                 | -0,9         | -0,9         |
| Életkoron alapuló ellátások                                   | 2 080                | 407           | 2 487          | 27,0                              | 28,7         | 12,6         |
| Özvegyi és szülői nyugdíj                                     | 11 696               | 36 583        | 48 279         | -9,8                              | -13,9        | -13,0        |
| Árvaellátás   | 2 104                | 2 166         | 4 270          | -8,1                              | -7,9         | -8,0         |
| Baleseti járadék  | 151                  | 98            | 249            | -23,0                             | 27,3         | -8,8         |
| Rokkantsági járadék   | 536                  | 440           | 976            | -24,6                             | -11,5        | -19,2        |
| Egyéb ellátás   | 28                   | 49            | 77             | -63,6                             | -23,4        | -45,4        |
| <b>Összesen</b>   | <b>45 136</b>        | <b>84 759</b> | <b>129 895</b> | <b>-30,5</b>                      | <b>-15,6</b> | <b>-21,5</b> |

Az öregségi nyugdíj megállapításainak 61%-át a korbetöltött öregségi nyugdíjak tették ki. A férfiaknak 2012 óta csak ilyen lehetett megállapítani öregségi nyugdíjként. Több mint 28 ezer nő azonban a nyugdíjkorhatár betöltése előtt elmehetett saját jogon nyugdíjba az ún. „nők 40” igénybevételével. Ezen a jogcímen állapították meg a nők öregségi nyugdíjainak 63%-át.

Az **átlagos életkor az öregségi nyugdíjba vonuláskor** 2017-ben 62 év volt, ezen belül a férfiaké 63,7, a nőké 60,9 év. A korbetöltött öregségi nyugdíjaknál mindkét nemnél egységesen 63,7 év volt a nyugdíjazási átlagéletkor, ami kismértékben meghaladta a nyugdíjkorhatárt<sup>6</sup>. A „nők 40”-et igénybe vevők viszont jóval a nyugdíjkorhatár előtt, átlagosan 59,3 évesen mentek nyugdíjba.

Az öregségi nyugdíj megállapításánál átlagosan 39,1 év **szolgálati időt** vettek figyelembe, a férfiaknál 40, a nőknél 38,5 évet. Utóbbiak esetében a korbetöltött öregségi nyugdíjasok 33,4, a „nők 40”-et igénybe vevők 41,2 év szolgálati időt tudtak felmutatni.

Az **öregségi nyugdíjasok induló ellátása** átlagosan 131 706 forint volt, 11%-kal magasabb, mint egy évvel korábban. A férfiak ellátása 145 374 forintot, a nőké 123 016 forintot tett ki. A nők induló ellátása a korbetöltött öregségi nyugdíjak esetén 42 ezer forinttal volt alacsonyabb a férfiak ellátásánál.

2017-ben 38 339 rokkantsági és rehabilitációs ellátásról<sup>7</sup> hoztak megállapító határozatot, 39%-kal kevesebbet, mint az előző évben. Az adat a teljesen új megállapítások mellett a felülvizsgálatokat követő új megállapításokat<sup>8</sup> is tartalmazza. A rokkantsági ellátásnál 15 ezer, a rehabilitációs ellátásnál 6 ezer esetben került teljesen új ellátott a rendszerbe.

<sup>6</sup> 1997. évi LXXXI. törvény a társadalombiztosítási nyugellátásról, 18.§ (1).

<sup>7</sup> Forrás: Emberi Erőforrások Minisztériuma.

<sup>8</sup> 2011. évi CXCI. törvény a megváltozott munkaképességű személyek ellátásairól és egyes törvények módosításáról, 19.§ (2) és 33/A.§.

## Ellátottak száma és átlagos ellátása ellátástípusok szerint

2018 januárjában 2,6 millió főnek, az előző év azonos időszakához képest 1,6%-kal kevesebb embernek folyósított a Nyugdíjfolyósító Igazgatóság valamilyen nyugdíjat vagy egyéb ellátást<sup>9</sup>. Ez a teljes népesség több mint negyedét érintette. **Nyugellátást**, azaz öregségi nyugdíjat, özvegyi, szülői nyugdíjat vagy árvaellátást 83%-uk kapott főellátásként. A 2 millió öregségi nyugdíjas 7%-a még nem töltötte be a nyugdíjkorhatárt. Közülük 150 ezren részesültek a nőknek 40 év jogosultsági idő alapján járó nyugdíjban és alig több mint ezren az 1955 előtt született volt fegyveresek korhatár alatti öregségi nyugdíjában. Az utóbbi ellátástípus, mivel 2012 óta nem lehet újonnan megállapítani, az ellátottak korbetöltésével fokozatosan eltűnik a rendszerből, korbetöltött öregségi nyugdíjjá alakulva. Főellátásként 72 ezren kaptak özvegyi nyugdíjat elhunyt nyugdíjas, vagy nyugdíjjogosultságot szerzett hozzátartozójuk jogán, ugyanakkor kiegészítő ellátásként – jellemzően az öregségi nyugdíj mellé – 650 ezren vették fel ezt az ellátást. Árvaellátásban több mint 63 ezren részesültek.

2. tábla

A nyugdíjban és egyéb ellátásban részesülők száma az ellátás típusa szerint, 2018. január

| Az ellátás típusa   | Az ellátottak száma, fő |                  |                  | Változás mértéke az előző évhez képest, % |             |             |
|---|-------------------------|------------------|------------------|---|-------------|-------------|
|   | férfi                   | nő               | összesen         | férfi                                     | nő          | összesen    |
| Öregségi nyugdíjak  | 742 466                 | 1 284 790        | 2 027 256        | -1,8                                      | -0,3        | -0,9        |
| Ebből:  |                         |                  |                  |   |             |             |
| korbetöltött öregségi nyugdíj                                 | 741 535                 | 1 134 613        | 1 876 148        | -1,7                                      | -1,1        | -1,3        |
| nőknek 40 év jogosultsági idő alapján járó nyugdíj ("nők 40") | –                       | 149 971          | 149 971          | –   | 5,7         | 5,7         |
| Életkoron alapuló ellátások                                   | 37 654                  | 4 182            | 41 836           | -0,1                                      | -6,1        | -0,7        |
| Megváltozott munkaképességűeknek járó ellátások               | 151 281                 | 187 625          | 338 906          | -4,9                                      | -4,3        | -4,6        |
| Ebből:  |                         |                  |                  |   |             |             |
| korbetöltött rokkantsági ellátás                              | 17 790                  | 34 175           | 51 965           | -21,7                                     | -14,2       | -16,9       |
| korhatár alatti rokkantsági ellátás                           | 117 125                 | 132 937          | 250 062          | -0,1                                      | 0,2         | 0,1         |
| rehabilitációs ellátás  | 14 442                  | 20 513           | 34 955           | -15,7                                     | -13,1       | -14,2       |
| bányászok egészségkárosodási járadéka                         | 1 924                   | –                | 1 924            | -4,8                                      | –           | -4,8        |
| Özvegyi és szülői nyugdíj                                     | 4 487                   | 67 910           | 72 397           | 2,4                                       | -8,6        | -8,0        |
| Árvaellátás   | 31 428                  | 31 984           | 63 412           | -4,6                                      | -5,3        | -4,9        |
| Mezőgazdasági szövetkezeti járadék                            | 209                     | 1 309            | 1 518            | -15,4                                     | -15,7       | -15,7       |
| Baleseti járadék  | 5 921                   | 931              | 6 852            | -5,2                                      | -7,0        | -5,4        |
| Rokkantsági járadék   | 18 382                  | 14 645           | 33 027           | 0,8                                       | 0,6         | 0,7         |
| Házastársi pótlék, jövedelempótlék                            | 16                      | 2 756            | 2 772            | -23,8                                     | -18,8       | -18,9       |
| Egyéb járandóságok  | 3 560                   | 4 595            | 8 155            | 75,9                                      | 59,0        | 66,0        |
| <b>Összesen</b>   | <b>995 404</b>          | <b>1 600 727</b> | <b>2 596 131</b> | <b>-2,2</b>                               | <b>-1,3</b> | <b>-1,6</b> |

<sup>9</sup> A külföldön élő ellátottakkal együtt.



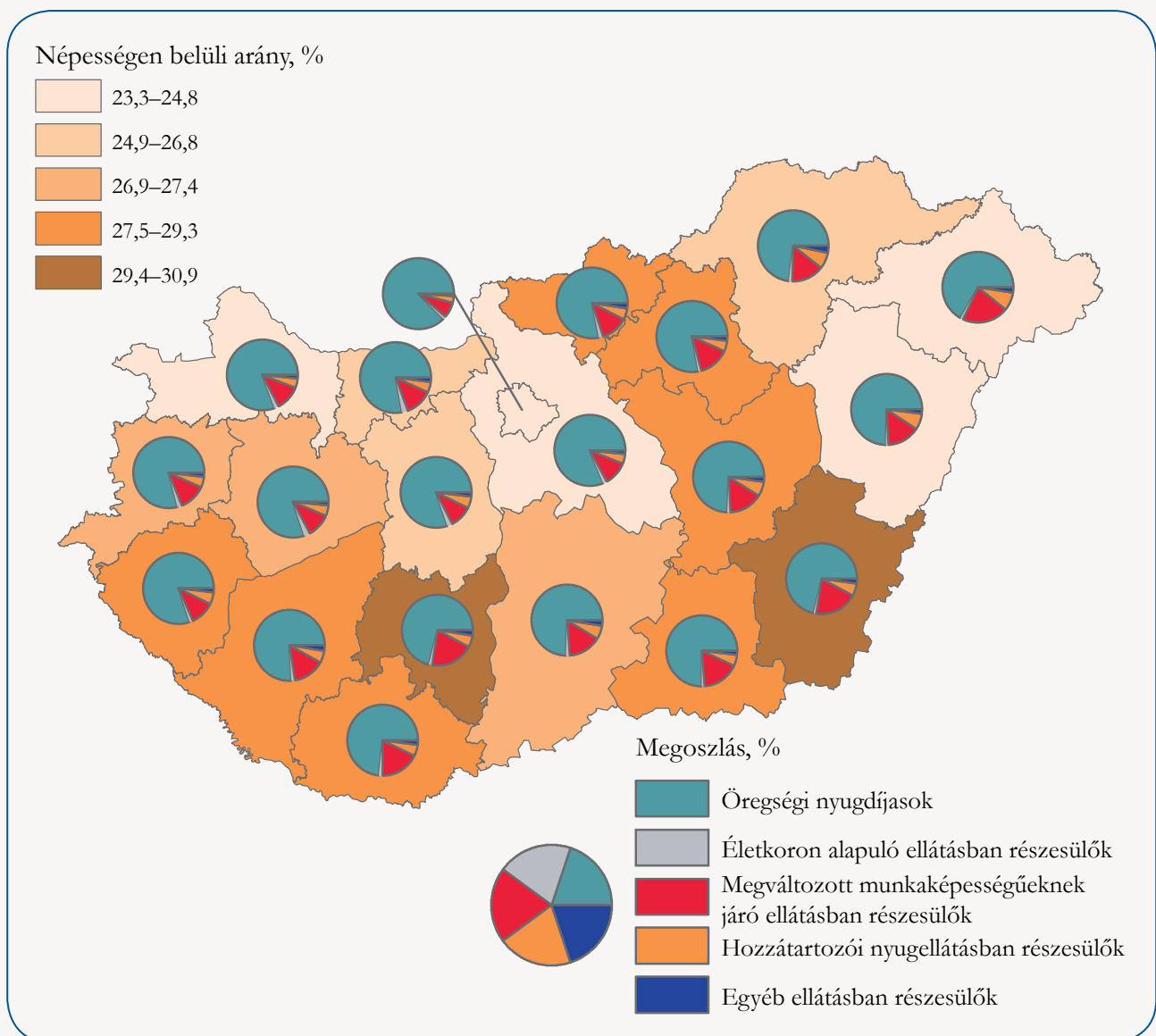
A különféle korai öregségi nyugdíjakat 2012-ben felváltó **életkoron alapuló ellátások**nál csak kevés új megállapításra maradt lehetőség a jogosultsági szabályok szigorítása miatt, ezért az ellátottak száma rohamosan csökkent az évek során. 2018 elején 42 ezer főnek folyósítottak ilyen ellátást.

A **megváltozott munkaképességűeknek járó ellátásokban** részesülők száma 4,6%-kal mérséklődött az előző évhez képest. A 340 ezer ellátott 90%-a a rehabilitálhatóság hiánya miatt, illetve a nyugdíjkorhatárhoz közeli életkorára tekintettel rokkantsági ellátást kapott. 35 ezren vették igénybe a munkaképesség helyreállításáig, de legfeljebb 3 évig járó rehabilitációs ellátást, számuk 14%-kal csökkent 2017 januárjához képest.

Az összes ellátottat tekintve a nők aránya 62, ezen belül az öregségi nyugdíjas nőké 63% volt, ami közelítőleg megfelelt a 64 éves és idősebb népesség nemek szerinti összetételének. A nemek közti létszámbeli különbség – eltekintve a „nők 40”-től, illetve a csak férfiaknak folyósított bányászok egészségkárosodási járadékától – az özvegyi nyugdíjnál volt a legszembetűnőbb, ahol a 72 ezer ellátottnak csupán a 6%-a volt férfi. Ezzel szemben az életkoron alapuló ellátásoknál 90%-ot tett ki a férfiak aránya és többségben voltak még további két – együttesen közel 40 ezer főnek folyósított – ellátásfajta, a rokkantsági járadék és a baleseti járadék esetén is.

4. ábra

A nyugdíjban és egyéb ellátásban részesülők népességen belüli aránya és ellátástípus szerinti megoszlása megyénként, 2018. január

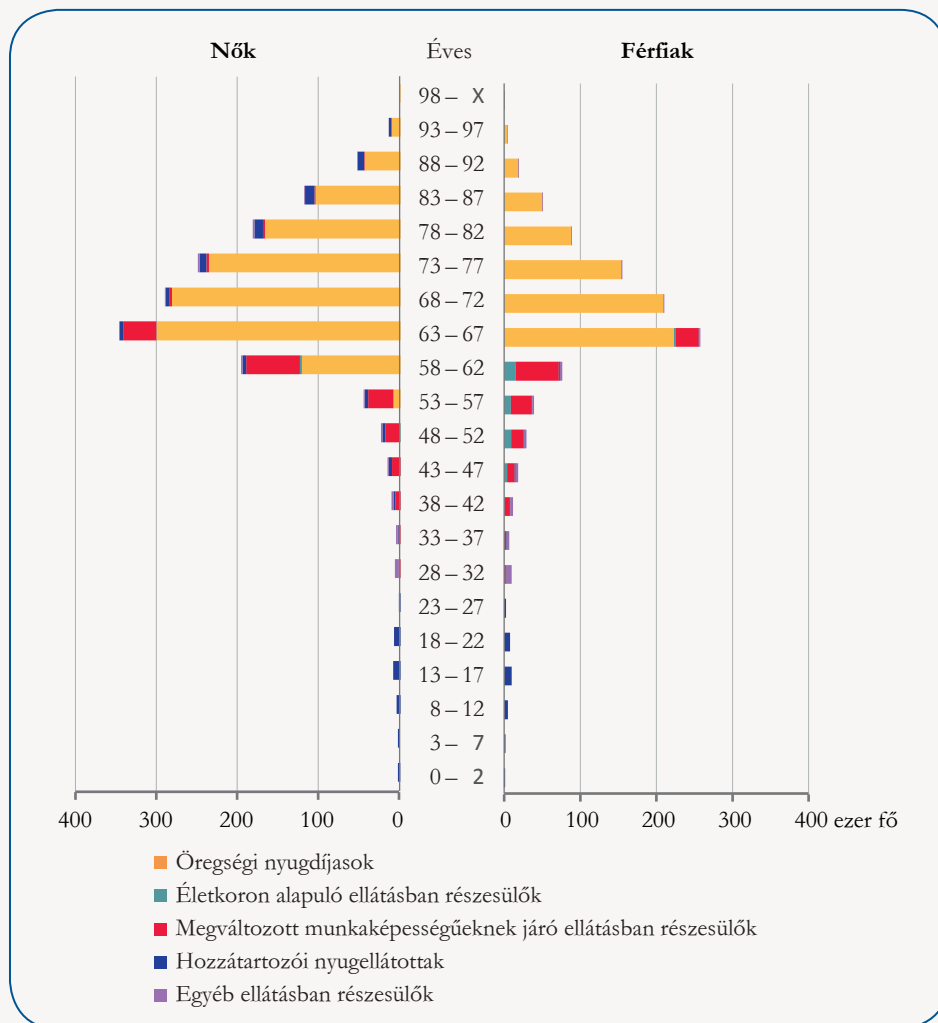


Az egyes területi egységek korösszetétele mellett azok gazdasági szerkezete, foglalkoztatottsági jellemzői, egészségügyi viszonyai együttesen határozzák meg az adott terület ellátotti szerkezetét. Így egy térség tartósan kedvezőtlen foglalkoztatottsági helyzete vagy az ott élők rosszabb egészségi állapota jelentősen megnehezíti az öregségi nyugdíjazáshoz szükséges szolgálati idő megszerzését. Az öregségi nyugdíjban részesülők aránya Budapesten volt a legmagasabb 87,5%-kal, valamint Pest, Közép-Dunántúl és Nyugat-Dunántúl megyéiben – kivéve Komárom-Esztergom megyét – haladta meg az országos átlagot (78,1%). A legkisebb arányt felmutató Szabolcs-Szatmár-Bereg megyében az öregségi nyugdíjasok az ellátottak 66,7%-át tették ki, ugyanakkor a megváltozott munkaképességűeknek járó ellátásokban és a főellátásként hozzátartozói nyugellátásokban részesülők aránya itt volt a legnagyobb.

A nyugdíjkorhatárt betöltötteknek járó főbb ellátásokban részesülők (korbetöltött öregségi és özvegyi nyugdíjasok, korbetöltött rokkantsági ellátottak) a népesség korfájának tetején lévő közel 2 millió időskorút csaknem teljesen lefedték. Korbetöltött öregségi nyugdíjas volt a 64 éves és idősebb népesség, azaz az 1953-ban és korábban születettek 92%-a, további 5%-uk korbetöltött özvegyi nyugdíjat vagy rokkantsági ellátást kapott. 64 éves kora alatt 657 ezer ember, a megfelelő korú népesség 8%-a részesült valamilyen ellátásban. Közülük 52 ezer ember vonult korbetöltött öregségi nyugdíjba 2018 elejéig<sup>10</sup>. 44%-uk megváltozott munkaképességűeknek járó ellátást, közel negyedük „nők 40” ellátást kapott. Ezeken kívül árvaellátást 9, életkoron alapuló ellátást 6, özvegyi nyugdíjat 3%-uknak utaltak.

5. ábra

A nyugdíjban és egyéb ellátásban részesülők száma a korcsoport, nem és ellátástípus szerint, 2018. január



<sup>10</sup> Az 1954-ben születetteknél a nyugdíjkorhatár a 63. életév betöltését követő 183. nap.

Az **egy főre jutó átlagos öregségi nyugdíj összege** 2018 januárjában 129 637 forint volt, 4,8%-kal emelkedett az előző év azonos időszakához képest. A nők öregségi nyugdíja több mint 17 ezer forinttal maradt el a férfiakétól. Az országos átlagot Budapest, valamint Pest, Fejér és Komárom-Esztergom megye értékei haladták meg, ugyanakkor Szabolcs-Szatmár-Bereg, Bács-Kiskun és Békés megye átlagösszegei nem érték el a 120 ezer forintot. A legalacsonyabb érték Szabolcs-Szatmár-Bereg megyéhez tartozott, ami közel 39 ezer forinttal maradt el a legmagasabb – 154 ezer forintos – fővárosi átlagtól.

3. tábla

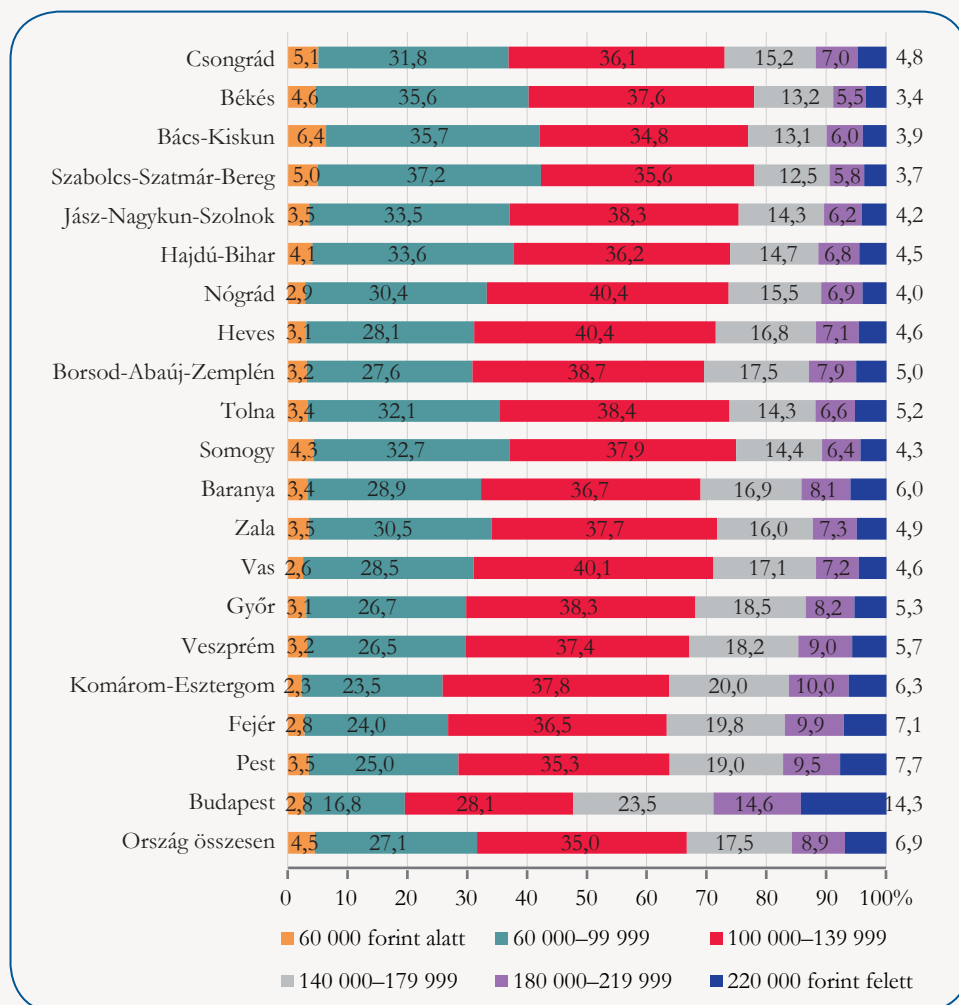
**A nyugdíjak és egyéb ellátások havi átlagos összege az ellátás típusa szerint, 2018. január**

| Az ellátás típusa   | A teljes ellátás átlagos összege, forint/hó/fő |                |                |
|---|--|----------------|----------------|
|   | férfi  | nő             | összesen       |
| Öregségi nyugdíjak  | 140 731  | 123 226        | 129 637        |
| Ebből:  |  |                |                |
| korbetöltött öregségi nyugdíj                                 | 140 617  | 122 732        | 129 801        |
| nőknek 40 év jogosultsági idő alapján járó nyugdíj ("nők 40") | –  | 126 797        | 126 797        |
| Életkoron alapuló ellátások                                   | 195 042  | 180 263        | 193 564        |
| Megváltozott munkaképességűeknek járó ellátások               | 77 893   | 68 624         | 72 762         |
| Ebből:  |  |                |                |
| korbetöltött rokkantsági ellátás                              | 97 929   | 78 094         | 84 885         |
| korhatár alatti rokkantsági ellátás                           | 78 044   | 69 865         | 73 696         |
| rehabilitációs ellátás  | 48 402   | 44 807         | 46 292         |
| bányászok egészségkárosodási járadéka                         | 104 818  | –              | 104 818        |
| Özvegyi és szülői nyugdíj                                     | 37 208   | 74 440         | 72 132         |
| Árvaellátás   | 39 210   | 39 643         | 39 428         |
| Mezőgazdasági szövetkezeti járadék                            | 79 717   | 92 392         | 90 647         |
| Baleseti járadék  | 25 968   | 23 026         | 25 569         |
| Rokkantsági járadék   | 36 497   | 36 490         | 36 494         |
| Házastársi pótlék, jövedelempótlék                            | 19 013   | 15 845         | 15 864         |
| Egyéb járandóságok  | 20 749   | 18 374         | 19 411         |
| Egyéb ellátások   | 32 593   | 33 210         | 32 879         |
| <b>Összesen</b>   | <b>126 512</b>                                 | <b>111 872</b> | <b>117 485</b> |

Szabolcs-Szatmár-Bereg megyében, valamint a dél-alföldi Bács-Kiskun és Békés megyében a 100 000 forintnál kisebb összegű öregségi nyugdíjban részesülők aránya 40% fölött volt, míg Budapesten az ellátottak ötödének volt ilyen alacsony a nyugdíja. A 180 000 forint feletti öregségi nyugdíjban részesülők aránya 29%-kal a fővárosban volt a legmagasabb, ami az országos átlagot 13,1 százalékponttal meghaladta. Ugyanebben a kategóriában arányukat tekintve Békés megyében voltak a legkevesebben, hányaduk 6,9 százalékponttal elmaradt az országos átlagtól.

6. ábra

**Az öregségi nyugdíjban részesülők megoszlása a folyósított összeg nagysága alapján,  
2018. január**



**Az életkoron alapuló ellátások** 193 564 forintos havi átlagösszege kiemelkedett az ellátásfajták közül. Ezen belül az igénybe vevők több mint 70%-át érintő szolgálati járandóság összege meghaladta a 200 ezer forintot (202 644 forint), a nőknél 12 ezer, a férfiaknál 2 ezer forinttal.

A **megváltozott munkaképességűeknek járó ellátásokon** belül a rokkantsági ellátások átlagösszege 75 621 forint volt, ami az öregségi nyugdíj 58%-ának felelt meg. Ennél jóval kisebb ellátást utaltak a rehabilitációs ellátásban részesülőknek, országos átlagban 46 292 forintot.

A férfiak átlagos **özvegyi és szülői nyugdíja** – amennyiben ezt főellátásként kapták – 37 ezer forint volt, a nőké ennek kétszerese. Ez nagyrészt a férfiak magasabb összegű öregségi nyugdíj jogosultságára vezethető vissza, mivel az ideiglenes, illetve a korbetöltött özvegyi nyugdíj összegét annak az öregségi nyugdíjnak a 60%-ában kell megállapítani, amely az elhunytat a halál időpontjában megillette, vagy megillette volna.

## Külföldre folyósított ellátások

2018 januárjában 36 ezer főnek, 20 ezer nőnek és 16 ezer férfinak folyósítottak külföldre valamilyen nyugdíjat vagy egyéb ellátást. Az előző évhez képest közel 1500 fővel növekedett az ellátottak száma, négyötödük öregségi nyugdíjas volt. A külföldre folyósított öregségi nyugdíj átlagos összege a belföldi összeg 37%-ának felelt meg.

13 500 főnek, az ellátottak 37%-ának Németországba, 10%-ának Ausztriába utalták a járandóságát. További hat országban (Szlovákia, Kanada, Egyesült Államok, Románia, Svédország, Ausztrália) volt még kétezernél több a jogosultak száma.

4. tábla

Külföldre folyósított ellátások, 2018. január

| Ellátástípus                                  | Ellátottak száma, fő |               |               | A teljes ellátás<br>átlagösszege, forint/fő/hó |               |               |
|---|----------------------|---------------|---------------|--|---------------|---------------|
|   | férfi                | nő            | összesen      | férfi  | nő            | összesen      |
| Öregségi nyugdíj                              | 13 681               | 15 677        | 29 358        | 48 224   | 46 674        | 47 397        |
| Életkoron alapuló ellátás                     | 40                   | 11            | 51            | 174 339  | 183 215       | 176 253       |
| Megváltozott munkaképességűeknek járó ellátás | 891                  | 923           | 1 814         | 37 172   | 34 948        | 36 040        |
| Özvegyi és szülői nyugdíj                     | 272                  | 2 181         | 633           | 15 637   | 24 304        | 30 852        |
| Árvaellátás                                   | 236                  | 260           | 496           | 27 659   | 27 631        | 27 644        |
| Egyéb ellátás                                 | 793                  | 1 167         | 3 780         | 10 722   | 9 374         | 9 920         |
| <b>Összesen</b>                               | <b>15 913</b>        | <b>20 219</b> | <b>36 132</b> | <b>45 192</b>                                  | <b>41 402</b> | <b>43 071</b> |

### Elérhetőségek:

[kommunikacio@ksh.hu](mailto:kommunikacio@ksh.hu)

[Lépjen velünk kapcsolatba!](#)

Telefon: (+36-1) 345-6789