

A lakosság többnapos belföldi turisztikai utazásainak jellemzői, 2010. I. félév

A tartalomból

- 1 Az 1–3 éjszakás (hétvégi típusú) utazások jellemzői
- 2 A négy- és annál több éjszakás (tartós) utazások jellemzői
- 3 Az utazásból való kimaradás okai

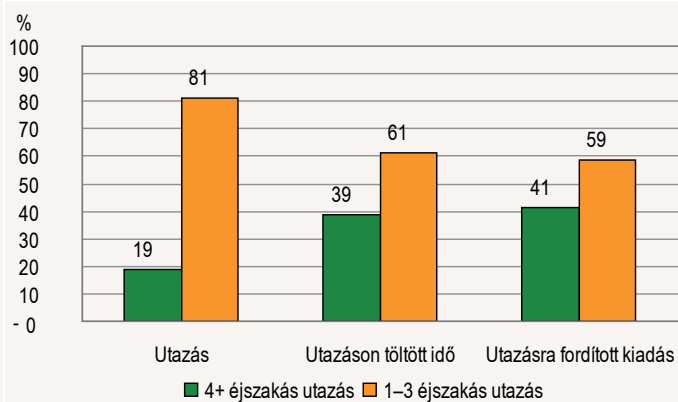
2010-ben a magyar lakosság utazási aktivitása nemzetközi, európai összehasonlításban alacsony, de 1,3 százalékponttal nőtt az elmúlt évhez képest, annak ellenére, hogy a lakossági fogyasztás egésze csökkent. Figyelembe kell venni azt is, hogy a turisztikai aktivitás tekintetében az első félév rendszerint kevésbé élénk, mint a második.

2010 I. félévében a népesség 23%-a vett részt belföldi idegenforgalomban, azaz legalább egy alkalommal tett többnapos belföldi utazást. Az utazások száma (7,9 millió) és az azokon eltöltött idő (29,5 millió nap) 2, illetve 1%-kal csökkent az egy évvel korábbihoz képest. A lakosság az előző évinél 4%-kal többet, 100 milliárd forintot költött el, a turisztikai fogyasztás kevésbé nőtt, mint az infláció. Szálláshely-szolgáltatásokra 33 milliárd, vendéglátó-szolgáltatások és élelmiszerek vásárlására 23 milliárd, közlekedésre (beleszámítva az üzemanyag-vásárlásokat is) 22 milliárd forint jutott. A turisztikai fogyasztás harmada a budapestiektől származott, és 28%-a a Balaton régióban valósult meg.

Az utazásokban a hétvégi típusú (1–3 éjszakás) utak voltak többségben.

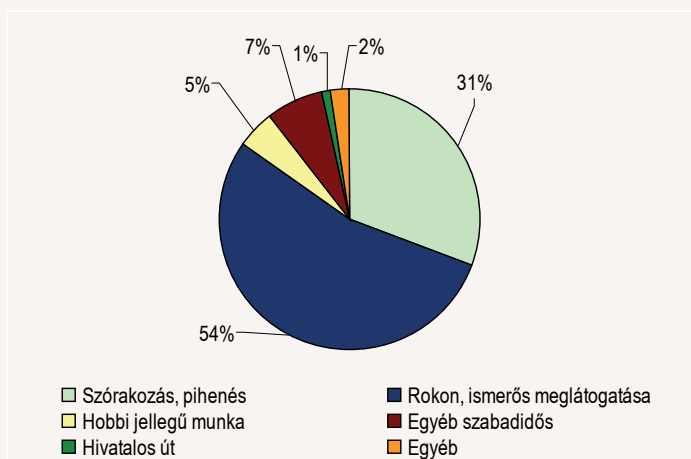
1. ábra

A belföldi utazások kiemelt mutatói az utazás időtartama szerint 2010. I. félév

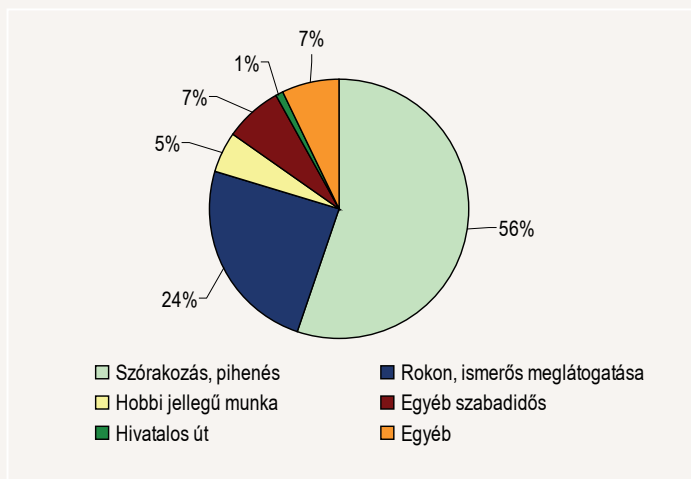


A belföldi utazáson töltött idő megoszlása, 2010. I. félév

az 1–3 éjszakás utakon



a négy- és annál több éjszakás utakon



Az 1–3 éjszakás (hétvégi típusú) utazások jellemzői

Hétvégi típusú, 1–3 éjszakás utazáson a magyar lakosság 19%-a vett részt legalább egyszer 2010 I. félévében. A turizmus és az életszínvonal, életminőség közötti összefüggésekre engednek következtetni a regionális különbségeket tükröző adatok. Az ország gazdaságilag elmaradottabb régióinak lakossága a turisztikai célú utakból is kevésbé részesedik, mint a fejlettebb régióké. A fővárosban és Pest megyében lakók körében az

2. ábra

utazáson részt vevők aránya 24, a Közép-Dunántúlon 22, míg az ország többi területén mindössze 13–20% volt.

A saját anyagi helyzetüket átlag felettinek érzők 28%-a tett belföldön hétfélig típusú, többnapos utazást, míg a nagyon szűkös körülmények között élőknek csupán 14%-a. A gazdaságilag aktívaknak jóval nagyobb az esélyük a turizmusba való bekapcsolódásra, mint az idősebb korosztályba tartozó nyugdíjasoknak, akiknek mindössze 14%-a vett részt hétfélig utazáson.

A nyaralóval, hétfélig házzal rendelkező háztartások tagjainak 55%-a vett részt ilyen utazáson, a második otthonnal nem rendelkezőknek csupán 16%-a.

Hasonlóan jelentős kapcsolat figyelhető meg a személygépkocsi-használat és az utazási aktivitás között. A személygépkocsit használó háztartásokban élők 20, a többieknek csak 16%-a számolt be 1–3 éjszakás utazásról. A lakosság a 6,4 millió utazásán összesen 18 millió napot töltött el, ami 5%-os visszaesést jelent az egy évvel korábbihoz képest.

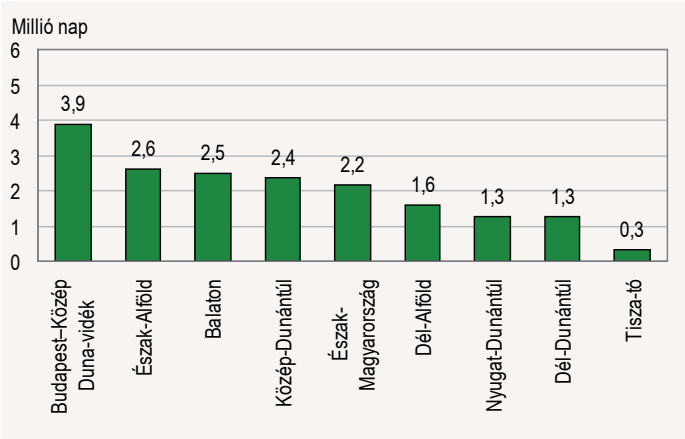
Az utazások során személygépkocsit 69, autóbust 19, vonatot 12%-ban vettek igénybe az útnak indulók. Az eltöltött idő tekintetében az utazások több mint fele rokon, ismerős meglátogatása volt. Ebből következik az is, hogy az igénybe vett szállástípusok között 59%-ot képvisel a rokon, ismerős által biztosított szállás, míg 17%-ban saját második otthonot vettek igénybe az utazók, a szállodák részesedése 13% volt.

Az utazások harmadát a 25–44 éves korosztályba tartozók tették, de nem sokkal marad el ettől a 45–64 éves korosztályba tartozók utazásainak száma sem.

Az utazások kiemelt célja Budapest–Közép-Duna-vidék, az összes utazásra fordított idő 22%-a realizálódott itt, a Balaton, Észak-Alföld, Észak-Magyarország és Közép-Dunántúl részesedése 12–15% volt a teljes belföldi turizmusban. E két célrégió adta a teljes belföldi utazásforgalom közel felét. Az ország többi részére elsősorban a régió belüli utazások voltak a jellemzők.

3. ábra

Az 1–3 éjszakás utak során eltöltött idő célrégió szerint, 2010. I. félév



A hétfélig típusú utazásokon a lakosság fogyasztása 58 milliárd forintra becsülhető, ami 3%-kal marad el az előző évitől, ezen belül a Közép-Magyarországon lakók részesedése több mint 41%.

A kiadásból 17 milliárdot szállásra, 16 milliárd forintot közlekedésre, 14 milliárdot pedig étkezésre költöttek az utazók. Egy turista egy nap alatt átlagosan 3200 forintot költött el a hétfélig típusú utazása során, ami 2%-kal több, mint az egy évvel korábbi.

A négy- és annál több éjszakás (tartós) utazások jellemzői

Négy- vagy annál több éjszakás utazáson a lakosság 8,2%-a vett részt 2010 első félévében, ami bővülést jelent az előző évhez képest. Ezeknél az

utazásoknál a regionális különbségek lényegesen nagyobbak, mint a rövidebb, hétfélig típusú utazásoknál. A fővárosiak 17%-a vett részt ilyen utazáson, Észak-Magyarországon és az Alföldön élőknek azonban csak 4,8–5,5%-a, de a dunántúli régiókban sem haladta meg a 8%-ot.

Az utazási aktivitás szoros kapcsolatban van a háztartások anyagi helyzetével. A hétfélig házzal, nyaralóval rendelkező háztartásokban élők 41%-a tett az időszak során négy- vagy annál több éjszakás utazást. A személygépkocsit használók 9, a többieknek azonban csak 6%-a utazott belföldön ilyen időtartamra.

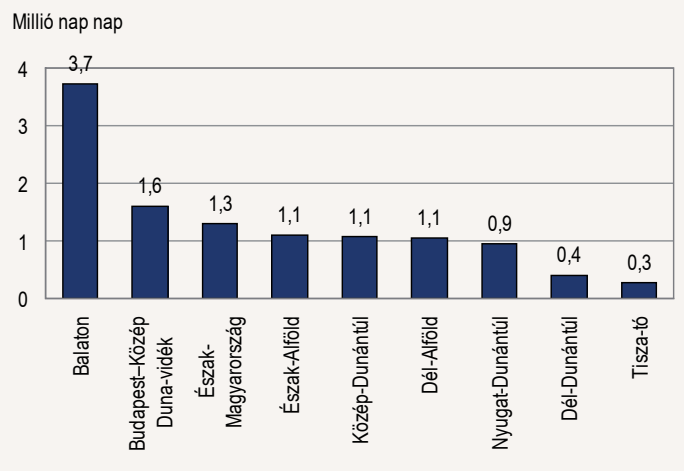
A dolgozóknak 7, a nyugdíjasoknak 9%-a vett részt ilyen utazáson.

A saját anyagi helyzetüket jónak ítélik 20, az átlagos anyagi helyzetűeknek 11, a szerény, illetve nagyon szűkös anyagi helyzetűeknek mindössze 5, illetve 4%-a utazott az időszak során belföldre négy vagy annál több éjszakára.

A lakosság a félév során összesen 1,5 millió négy- és annál több éjszakás utazást tett, melyek során az előző évinél 5%-kal több, 11 millió napot töltött el. A Közép-Magyarországon lakók 2,1 millió napot töltöttek el a Balatonnál, ami az üdülőkörzet vendégforgalmának 58%-a. A "magyar tenger" mellett a Budapest–Közép-Duna-vidék játszik még kiemelt szerepet a belföldi turizmusban. E két célrégió adta a teljes belföldi utazásforgalom közel felét. Az ország többi részére elsősorban a régió belüli utazások voltak a jellemzők.

4. ábra

A négy- és annál több éjszakás utak során eltöltött idő célrégió szerint, 2010. I. félév



Az utazások fő motivációja az üdülés, pihenés (57%), de számottevő a rokonok, ismerősök meglátogatása is (24%), az utazáson töltött idő 5%-a hobbi jellegű munkavégzéshez kötődött. Az átlagos tartózkodási idő 7,7 nap volt, ennél lényegesen hosszabb ideig tartottak az egészségmegőrzési, wellnessutak (9,1 nap), rövidebb ideig pedig a hivatalos okból (6 nap), a hobbimunka, kertészkedés céljából tett utazások (6,9 nap), valamint az ismerősök meglátogatása (7,1 nap).

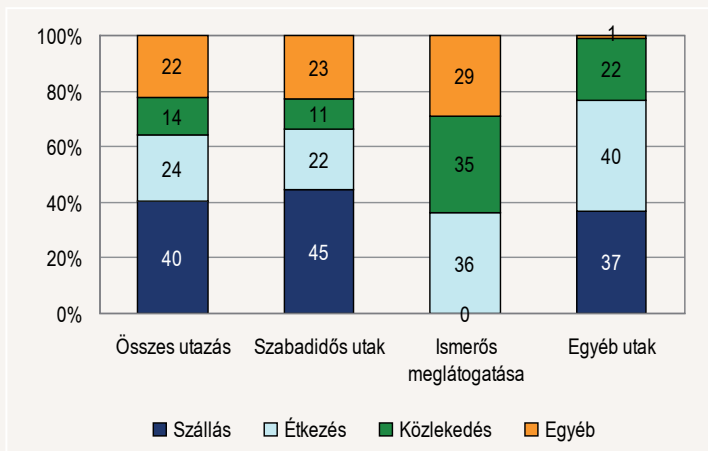
A kereskedelmi szálláshelyek közül a szállodák (28%) a legnépszerűbbek. Minden harmadik éjszakát ismerős által nyújtott szálláshelyen töltöttek az utazók, a saját második otthon részesedése 21% volt.

Az utazások 73%-a gépkocsival történt, az autóbuss részesedése 14, a vasúté 13% volt.

A négy és annál több éjszakáig tartó utazások során az egy évvel korábbinál 16%-kal magasabb, 41 milliárd forint volt a résztvevők fogyasztása. A kiadások 40%-át szállásra, 28, illetve 14%-át pedig étkezésre és közlekedésre fordították az utazók. Az egy utazó egy napjára jutó költség az egy évvel korábbinál 10%-kal magasabb, 3600 forint volt.

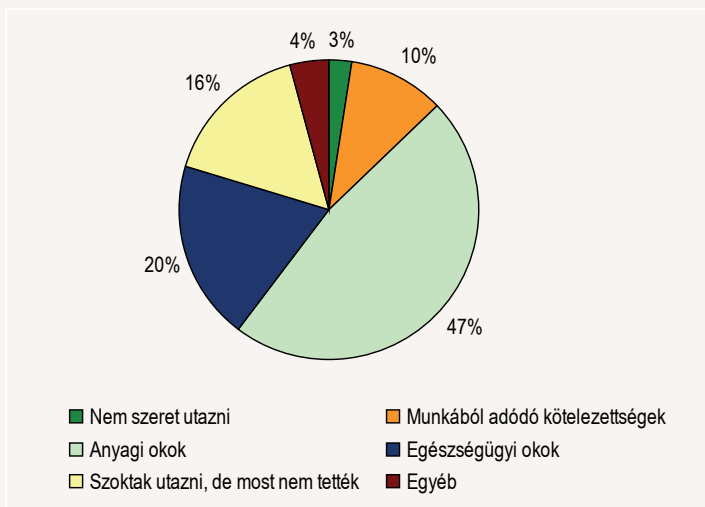
5. ábra

A négy- vagy annál több éjszakás utak turisztikai kiadásainak megoszlása fő motiváció szerint, 2010. I. félév



6. ábra

A nem utazás oka, 2010. I. félév



Az utazásból való kimaradás okai

A magyar lakosság 77%-a nem utazott turisztikai céllal sem hétfélig, sem hosszabb időre. A turizmusból való kimaradás oka – lényegében régiónál függetlenül – leggyakrabban anyagi eredetű (47%), illetve egészségügyi probléma (20%), előbbire az Alföldön lakók hivatkoztak az átlagnál lényegesen gyakrabban. A lakosság 16%-áról feltételezhető, hogy bár az első félévben nem utaztak, azt a későbbiekben megteszik.

A nem utazóknak mindössze 3%-a nyilatkozott úgy, hogy akkor sem szeretne utazni, ha megtehetné.

További információk, adatok (linkek):

[Módszertan](#)
[Táblázatok](#)

Elérhetőségek
csaba.kovacs@ksh.hu
Telefon: (+36-1) 345-6706

Információs szolgálat
Telefon: (+36-1) 345-6789
www.ksh.hu