

Központi Statisztikai Hivatal

Veszprémi Igazgatósága

**NÉPMOZGALOM A KÖZÉP-DUNÁNTÚL MEGYÉIBEN
2007. I. FÉLÉV**

Veszprém, 2007. augusztus 29.

© Központi Statisztikai Hivatal
Veszprém Igazgatóság, 2007

Igazgató:
Szemes Mária

Tájékoztatási osztályvezető:
Berta Györgyné

Készítette:
Haasné Kirchkeszner Magdolna

*Másodlagos publikálás csak a forrás megjelölésével, adatok átadása
csak a KSH Veszprémi Igazgatósága engedélyével történhet!*

A KSH Veszprémi Igazgatósága kiadványai
megrendelhetők, megvásárolhatók:
Veszprém, Radnóti tér 2. Telefon: 88/620-200, Telefax: 88/420-806

KSH az interneten: www.ksh.hu

Tartalom

TARTALOM.....	3
JELMAGYARÁZAT	3
ÖSSZEFOGLALÓ	4
TÁBLÁZATOK.....	5
MÓDSZERTANI MEGJEGYZÉSEK.....	19

Jelmagyarázat

- + Előzetes adat.
- A megfigyelt statisztikai jelenség nem fordult elő.
- .. Az adat nem ismeretes.
- ... Nem közölhető adat.
- X A mutató nem értelmezhető.
- 0 A mutató értéke olyan kicsi, hogy kerekítve zérust ad.

Összefoglaló

Magyarországon 2007. január elsején 10 064 ezren éltek. Az ország népességének az 1980-as évek elején elkezdődött csökkenése tovább folytatódott.

2007 első félévében mérséklődött a születések száma. Június végéig 46 718 gyermek látta meg a napvilágot, 3%-kal (1 431-gyel) kevesebb, mint 2006 azonos időszakában.

A halálozások száma kedvezőtlenül alakult. Az év első felében 67 138-an hunytak el, fél százalékkal (309-cel) többen, mint egy évvel korábban.

A halálozások és az élveszületések számának egyaránt kedvezőtlen alakulása miatt a természetes fogyás üteme növekedett. Az első félévben 20 420 fővel csökkent az ország lakossága, 2006. első felében 18 633-mal.

A házasságkötési kedv továbbra sem élénkült. Január és június között 16 830 pár járult az anyakönyvvezető elé, 7%-kal (1 260-nal) kevesebb, mint 2006. első felében.

A Közép-Dunántúlon 2007. január elsején 1 107 453 fő élt, ebből 429 ezer Fejér, 315 ezer Komárom-Esztergom, 364 ezer Veszprém megyében.

Az élveszületések száma Komárom-Esztergom megye kivételével csökkent. Az első félévben 4 906 gyermek jött a világra, 94-gyel (1,9%-kal) kevesebb, mint egy évvel korábban. Az élveszületések száma legjobban, 5,1%-kal Veszprém megyében csökkent, Fejér megyében 3,4%-kal születtek kevesebben, Komárom-Esztergom megyében pedig 3,9%-kal nőtt az élveszületések száma az előző év azonos időszakához képest.

A halálozások száma kissé mérséklődött. A régióban januártól júniusig 6 799-en haltak meg, 3,9%-kal (279-cel) kevesebben, mint 2006 azonos időszakában. Komárom-Esztergom megyében 3,3%-kal, Fejérben 3,9%-kal, Veszprém megyében pedig 4,6%-kal csökkent a halálozások száma.

A születések és a halálozások egyenlegéből adódó természetes fogyás üteme kissé mérséklődött. Komárom-Esztergom megye népessége 526, Veszprém megyéé 690, Fejér megyéé pedig 677 fővel lett kevesebb az év első felében.

A csecsemőhalálozások száma kisebb, mint tavaly ilyenkor. Az első félévben a régióban 24 gyermek hunyt el az egyéves születésnapja előtt, 2-vel kevesebb mint 2006. első felében.

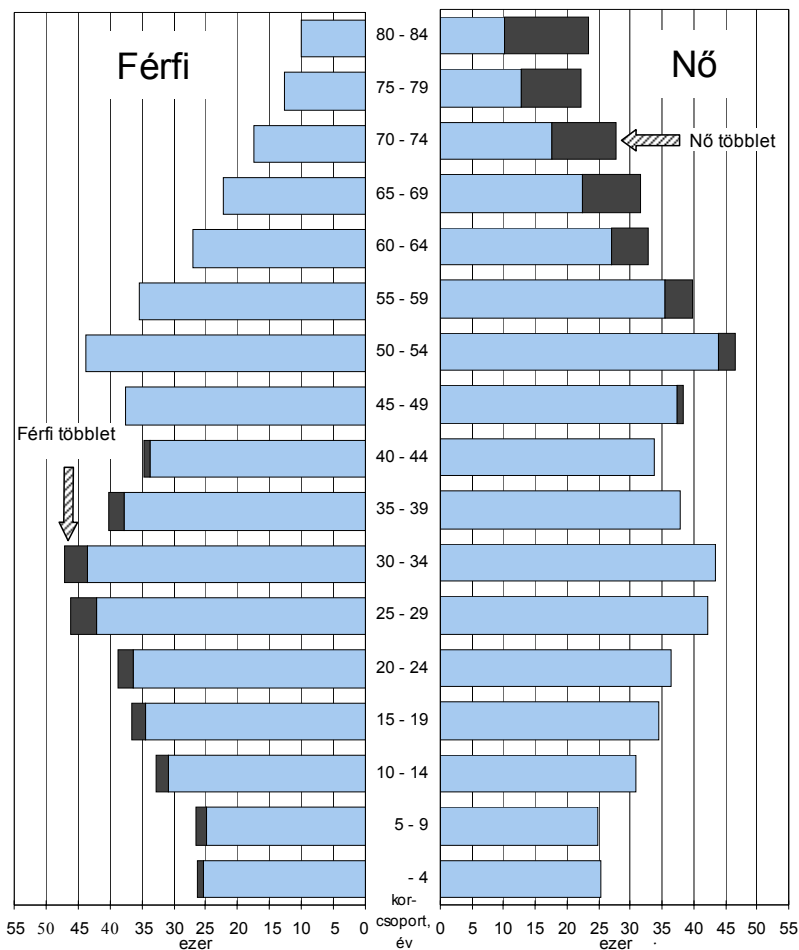
A házasságkötési kedv Komárom-Esztergom megye kivételével, ahol a házasulandók száma 2,6%-kal növekedett, a másik két megyében nem élénkült. A régióban 2007 június végéig 1 801 házasságot kötöttek, 2,3%-kal kevesebbet, mint 2006 azonos időszakában. Fejér megyében 3%-kal, Veszprém megyében pedig 6%-kal kevesebben járultak az anyakönyvvezető elé.

A lakónépesség nem és korcsoport szerint a Közép-Dunántúlon

2007. január 1.

Életkor	Férfi	Nő	Összesen		1000 férfira jutó nő
			fő	előző év azonos időpontja = 100,0	
- 4	26 381	25 234	51 615	100,8	957
5 - 9	26 529	24 936	51 465	97,8	940
10 - 14	32 711	30 879	63 590	95,3	944
15 - 19	36 660	34 529	71 189	99,8	942
20 - 24	38 838	36 401	75 239	98,0	937
25 - 29	46 265	42 128	88 393	96,9	911
30 - 34	47 095	43 475	90 570	105,4	923
35 - 39	40 228	37 893	78 121	101,4	942
40 - 44	34 662	33 750	68 412	99,3	974
45 - 49	37 426	38 339	75 765	94,7	1 024
50 - 54	43 856	46 647	90 503	102,1	1 064
55 - 59	35 404	39 758	75 162	105,3	1 123
60 - 64	27 066	32 738	59 804	98,0	1 210
65 - 69	22 349	31 546	53 895	101,6	1 412
70 - 74	17 556	27 801	45 357	99,1	1 584
75 - 79	12 671	22 298	34 969	101,7	1 760
80 - 84	6 712	14 761	21 473	100,7	2 199
85 -	3 380	8 551	11 931	110,5	2 530
ÖSSZESEN	535 789	571 664	1 107 453	99,9	1 067
Ebből: 0 - 14	85 621	81 049	166 670	97,7	947
15 - 64	387 500	385 658	773 158	100,1	995
65 - X	62 668	104 957	167 625	101,4	1 675

A lakónépesség nem és korcsoport szerint a Közép-Dunántúlon, 2007. január 1.



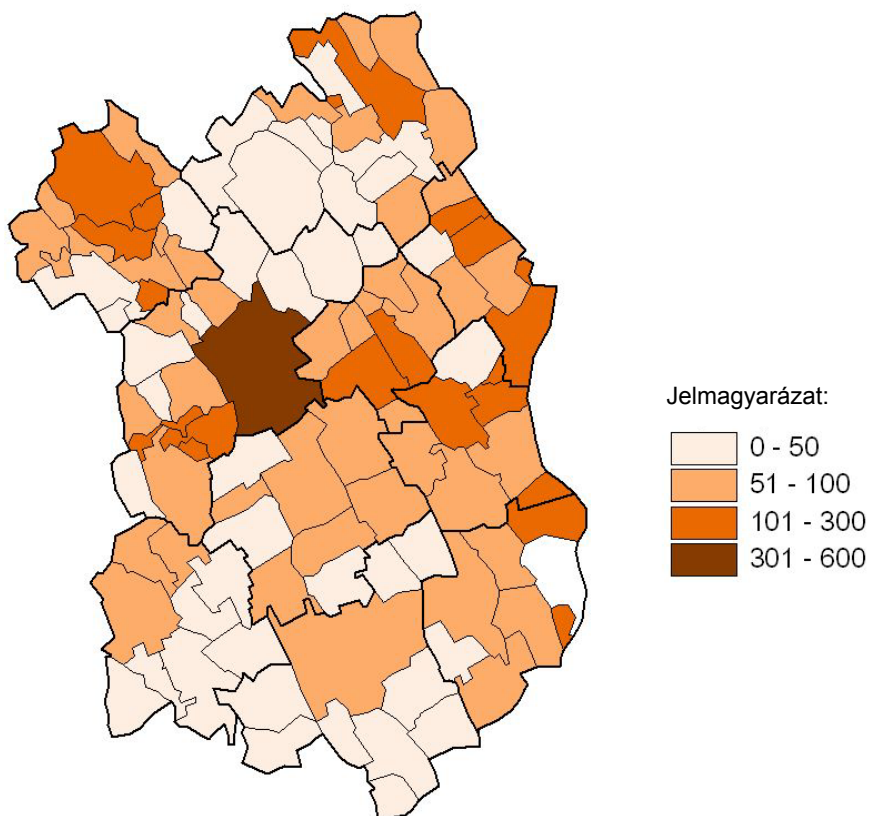
A lakónépesség nem és korcsoport szerint Fejér megyében

2007. január 1.

Életkor	Férfi	Nő	Összesen		1000 férfira jutó nő
			fő	előző év azonos időpontja = 100,0	
- 4	10 468	10 032	20 500	101,0	958
5 - 9	10 504	9 780	20 284	98,0	931
10 - 14	12 919	12 209	25 128	95,5	945
15 - 19	14 350	13 656	28 006	100,4	952
20 - 24	14 811	13 685	28 496	97,8	924
25 - 29	17 802	16 394	34 196	96,3	921
30 - 34	18 669	17 132	35 801	105,8	918
35 - 39	15 640	15 034	30 674	102,1	961
40 - 44	13 178	12 757	25 935	99,4	968
45 - 49	14 433	14 882	29 315	94,9	1 031
50 - 54	17 149	17 936	35 085	102,0	1 046
55 - 59	13 798	15 411	29 209	105,5	1 117
60 - 64	10 211	12 364	22 575	98,4	1 211
65 - 69	8 174	11 901	20 075	101,4	1 456
70 - 74	6 726	10 939	17 665	99,4	1 626
75 - 79	4 908	8 429	13 337	101,4	1 717
80 - 84	2 516	5 574	8 090	102,0	2 215
85 -	1 180	3 160	4 340	110,7	2 678
ÖSSZESEN	207 436	221 275	428 711	100,1	1 067
Ebből: 0 - 14	33 891	32 021	65 912	97,9	945
15 - 64	150 041	149 251	299 292	100,3	995
65 - X	23 504	40 003	63 507	101,5	1 702

Népsűrűség Fejér megyében (fő/km²)

2007. január 1.



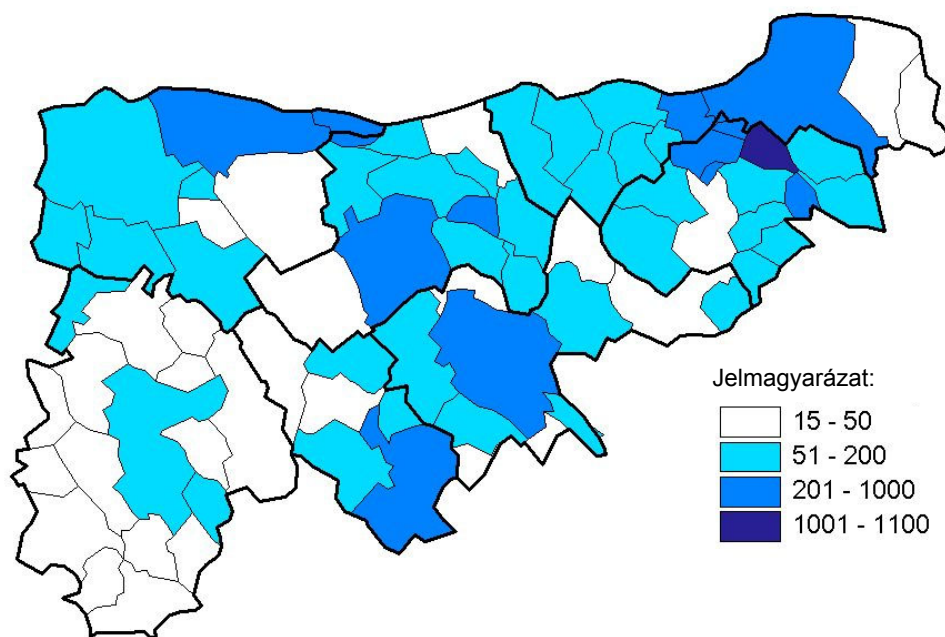
A lakónépesség nem és korcsoport szerint Komárom-Esztergom megyében

2007. január 1.

Életkor	Férfi	Nő	Összesen		1000 férfira jutó nő
			fő	előző év azonos időpontja = 100,0	
- 4	7 694	7 136	14 830	100,4	927
5 - 9	7 727	7 252	14 979	98,6	939
10 - 14	9 258	8 806	18 064	96,0	951
15 - 19	10 245	9 592	19 837	99,2	936
20 - 24	10 890	10 252	21 142	99,3	941
25 - 29	13 416	12 099	25 515	97,1	902
30 - 34	13 632	12 691	26 323	106,3	931
35 - 39	11 764	10 797	22 561	102,4	918
40 - 44	9 845	9 808	19 653	98,9	996
45 - 49	10 447	10 720	21 167	94,6	1 026
50 - 54	12 168	13 258	25 426	102,3	1 090
55 - 59	9 915	11 432	21 347	104,9	1 153
60 - 64	7 738	9 539	17 277	97,0	1 233
65 - 69	6 494	9 064	15 558	100,8	1 396
70 - 74	4 895	7 727	12 622	99,9	1 579
75 - 79	3 310	6 144	9 454	101,5	1 856
80 - 84	1 803	4 134	5 937	100,2	2 293
85 -	910	2 434	3 344	108,6	2 675
ÖSSZESEN	152 151	162 885	315 036	100,1	1 071
Ebből: 0 - 14	24 679	23 194	47 873	98,2	940
15 - 64	110 060	110 188	220 248	100,3	1 001
65 - X	17 412	29 503	46 915	101,1	1 694

Népsűrűség Komárom-Esztergom megyében (fő/km²)

2007. január 1.



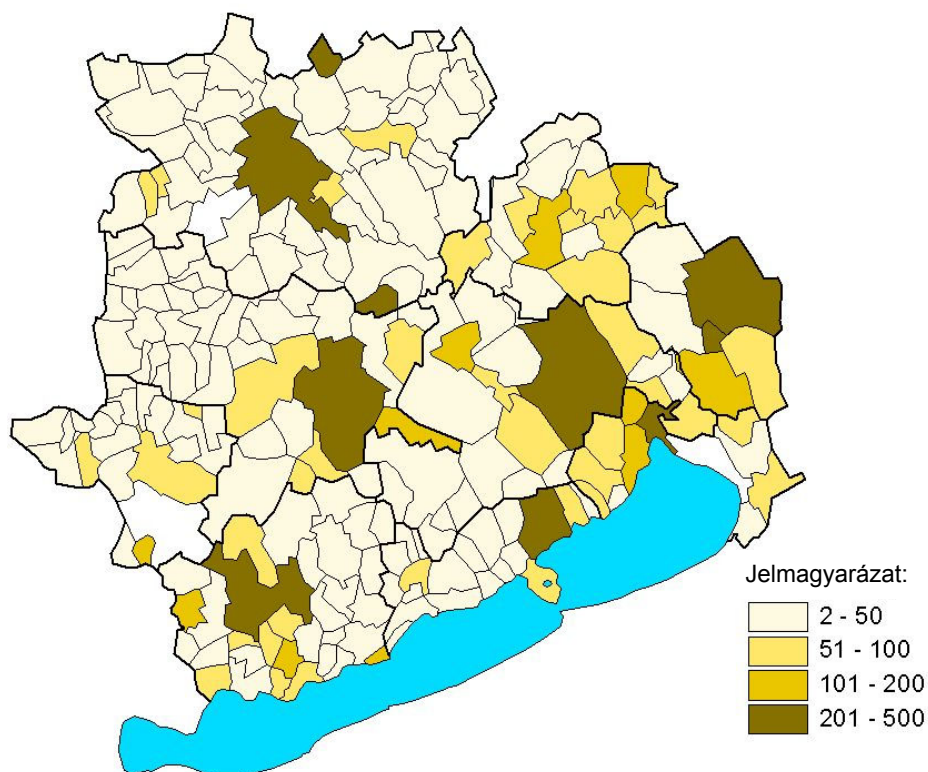
A lakónépesség nem és korcsoport szerint Veszprém megyében

2007. január 1.

Életkor	Férfi	Nő	Összesen		1000 férfira jutó nő
			fő	előző év azonos időpontja = 100,0	
– 4	8 219	8 066	16 285	101,0	981
5 – 9	8 298	7 904	16 202	96,8	953
10 – 14	10 534	9 864	20 398	94,5	936
15 – 19	12 065	11 281	23 346	99,6	935
20 – 24	13 137	12 464	25 601	97,1	949
25 – 29	15 047	13 635	28 682	97,5	906
30 – 34	14 794	13 652	28 446	104,1	923
35 – 39	12 824	12 062	24 886	99,9	941
40 – 44	11 639	11 185	22 824	99,3	961
45 – 49	12 546	12 737	25 283	94,5	1 015
50 – 54	14 539	15 453	29 992	102,0	1 063
55 – 59	11 691	12 915	24 606	105,3	1 105
60 – 64	9 117	10 835	19 952	98,5	1 188
65 – 69	7 681	10 581	18 262	102,6	1 378
70 – 74	5 935	9 135	15 070	98,0	1 539
75 – 79	4 453	7 725	12 178	102,2	1 735
80 – 84	2 393	5 053	7 446	99,8	2 112
85 –	1 290	2 957	4 247	111,8	2 292
ÖSSZESEN	176 202	187 504	363 706	99,6	1 064
Ebből: 0 – 14	27 051	25 834	52 885	97,1	955
15 – 64	127 399	126 219	253 618	99,8	991
65 – X	21 752	35 451	57 203	101,5	1 630

Népsűrűség Veszprém megyében (fő/km²)

2007. január 1.



Lakónépesség a régió városaiban

Település	Lakónépesség, fő	
	2006. január 1.	2007. január 1.
Fejér megye		
Székesfehérvár	101 299	101 600
Dunaújváros	50 804	50 084
Adony	3 829	3 822
Bicske	11 419	11 641
Enying	7 051	7 064
Ercsi	8 567	8 615
Gárdony	8 319	8 596
Martonvásár	5 397	5 524
Mór	14 614	14 569
Polgárdi	6 696	6 658
Sárbogárd	13 466	13 267
Velence	4 866	4 899
Városok összesen	236 327	236 339
Községek összesen	192 005	192 372
FEJÉR MEGYE ÖSSZESEN	428 332	428 711
Komárom-Esztergom megye		
Tatabánya	70 636	70 541
Bábolna	3 831	3 781
Dorog	12 288	12 203
Esztergom	30 122	30 261
Kisbér	5 686	5 626
Komárom	19 659	19 587
Lábatlan	5 306	5 257
Nyergesújfalu	7 556	7 563
Oroszlány	19 449	19 328
Tata	24 272	24 805
Városok összesen	198 805	198 952
Községek összesen	115 978	116 084
KOMÁROM-ESZTERGOM MEGYE ÖSSZESEN	314 783	315 036
Veszprém megye		
Veszprém	61 218	62 023
Ajka	30 587	30 213
Badacsonytomaj	2 262	2 233
Balatonalmádi	8 711	8 786
Balatonfüred	13 145	13 186
Balatonfűzfő	4 368	4 333
Berhida	6 034	6 032
Devecser	4 981	4 922
Herend	3 531	3 513
Pápa	33 008	33 080
Sümeg	6 584	6 473
Tapolca	17 063	16 732
Várpalota	21 060	20 927
Zirc	7 298	7 247
Városok összesen	219 850	219 700
Községek összesen	145 159	144 006
VESZPRÉM MEGYE ÖSSZESEN	365 009	363 706

Népmozgalmi események a Közép-Dunántúlon

Időszak	Házasság- kötés	Élve- születés	Halálozás	Természetes szaporodás, ill. fogyás (-)	Egy éven aluli meghaltak
2006. I. negyedév	535	2 525	3 657	-1 132	12
I. félév	1 844	5 000	7 078	-2 078	26
I-III. negyedév	3 986	7 807	10 430	-2 623	46
Év	4 705	10 462	14 005	-3 543	57
2007. I. negyedév	502	2 430	3 428	-998	11
I. félév	1 801	4 906	6 799	-1 893	24
I-III. negyedév					
Év					
A 2007. I. félév az előző év azonos időszakának %-ában	97,7	98,1	96,1	91,1	92,3

A népmozgalmi események Fejér megyében

Időszak	Házasság- kötés	Élve- születés	Halálozás	Természetes szaporodás, ill. fogyás (-)	Egy éven aluli meghaltak
2006. I. negyedév	209	1 028	1 414	-386	8
I. félév	706	1 981	2 695	-714	13
I-III. negyedév	1 567	3 093	3 920	-827	17
Év	1 862	4 178	5 315	-1 137	24
2007. I. negyedév	188	976	1 313	-337	7
I. félév	685	1 914	2 591	-677	15
I-III. negyedév					
Év					
A 2007. I. félév az előző év azonos időszakának %-ában	97,0	96,6	96,1	94,8	115,4

A népmozgalmi események Komárom-Esztergom megyében

Időszak	Házasság- kötés	Élve- születés	Halálozás	Természetes szaporodás, ill. fogyás (-)	Egy éven aluli meghaltak
2006. I. negyedév	155	712	1 048	-336	3
I. félév	539	1 398	2 047	-649	7
I-III. negyedév	1 118	2 208	3 081	-873	17
Év	1 317	2 957	4 144	-1 187	19
2007. I. negyedév	157	704	1 012	-308	4
I. félév	553	1 453	1 979	-526	8
I-III. negyedév					
Év					
A 2007. I. félév az előző év azonos időszakának %-ában	102,6	103,9	96,7	81,0	114,3

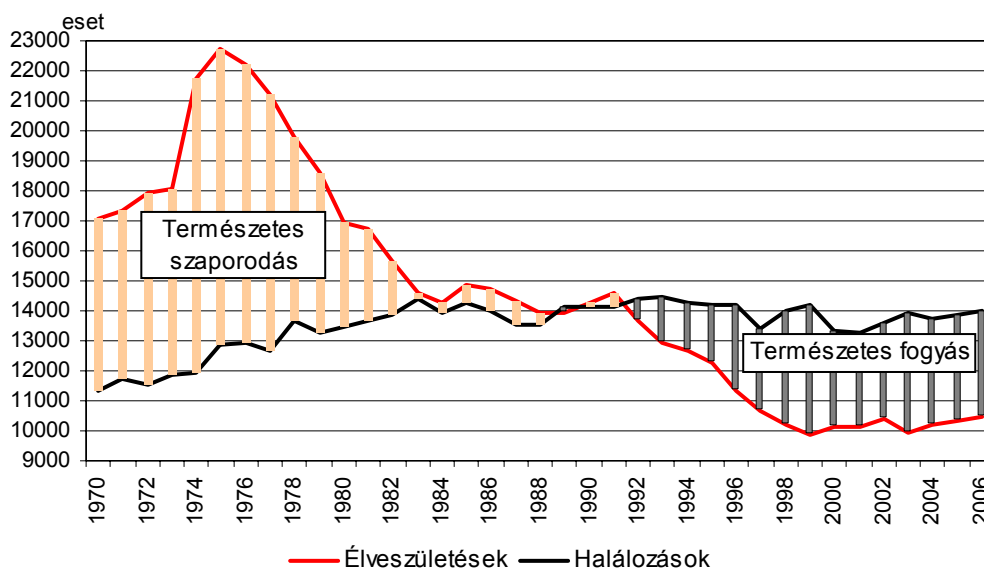
A népmozgalmi események Veszprém megyében

Időszak	Házasság- kötés	Élve- születés	Halálozás	Természetes szaporodás, ill. fogyás (-)	Egy éven aluli meghaltak
2006. I. negyedév	171	785	1 195	-410	1
I. félév	599	1 621	2 336	-715	6
I-III. negyedév	1 301	2 506	3 429	-923	12
Év	1 526	3 327	4 546	-1 219	14
2007. I. negyedév	157	750	1 103	-353	-
I. félév	563	1 539	2 229	-690	1
I-III. negyedév					
Év					
A 2007. I. félév az előző év azonos időszakának %-ában	94,0	94,9	95,4	96,5	16,7

**Az elveszületések száma az anya tényleges lakóhelye szerint
a Közép-Dunántúlon
2007. I. félév**

Megnevezés	Élveszületés		
	fiú	lány	Összesen
Megyei jogú városok összesen	666	618	1 284
Városok összesen (a megyei jogúak nélkül)	848	809	1 657
Községek összesen	987	978	1 965
Fejér megye összesen	978	936	1 914
Komárom-Esztergom megye összesen	742	711	1 453
Veszprém megye összesen	781	758	1 539
KÖZÉP-DUNÁNTÚLI RÉGIÓ ÖSSZESEN	2 501	2 405	4 906
Előző év azonos időszaka = 100,0			
Megyei jogú városok összesen	101,4	103,9	102,6
Városok összesen (a megyei jogúak nélkül)	92,9	101,0	96,7
Községek összesen	96,6	96,6	96,6
Fejér megye összesen	96,8	96,4	96,6
Komárom-Esztergom megye összesen	98,8	109,9	103,9
Veszprém megye összesen	94,0	95,9	94,9
KÖZÉP-DUNÁNTÚLI RÉGIÓ ÖSSZESEN	96,5	99,9	98,1

Az természetes szaporodás, illetve fogyás alakulása a Közép-Dunántúlon



**Az élveszületések száma az anya tényleges lakóhelye szerint Fejér megyében
2007. I. félév**

Megnevezés	Élveszületés		
	fiú	lány	Összesen
Dunaújváros	96	89	185
Székesfehérvár	242	218	460
Megyei jogú városok összesen	338	307	645
Adony	4	3	7
Bicske	31	30	61
Enying	18	18	36
Ercsi	22	21	43
Gárdony	18	25	43
Martonvásár	14	10	24
Mór	35	31	66
Polgárdi	23	18	41
Sárbogárd	28	23	51
Velence	13	16	29
Városok összesen	206	195	401
Községek összesen	434	434	868
MEGYE ÖSSZESEN	978	936	1 914
Előző év azonos időszaka = 100,0			
Dunaújváros	82,1	83,2	82,6
Székesfehérvár	106,6	103,3	105,0
Megyei jogú városok összesen	98,3	96,5	97,4
Adony	44,4	25,0	33,3
Bicske	129,2	107,1	117,3
Enying	100,0	105,9	102,9
Ercsi	64,7	140,0	87,8
Gárdony	72,0	100,0	86,0
Martonvásár	107,7	66,7	85,7
Mór	85,4	93,9	89,2
Polgárdi	191,7	138,5	164,0
Sárbogárd	90,3	69,7	79,7
Velence	216,7	94,1	126,1
Városok összesen	96,7	93,8	95,2
Községek összesen	95,8	97,5	96,7
MEGYE ÖSSZESEN	96,8	96,4	96,6

**Az élvészületések száma az anya tényleges lakóhelye szerint
Komárom-Esztergom megyében
2007. I. félév**

Megnevezés	Élvészületés		
	fiú	lány	Összesen
Tatabánya	194	165	359
Megyei jogú városok összesen	194	165	359
Bábolna	7	5	12
Dorog	28	31	59
Esztergom	70	82	152
Kisbér	17	13	30
Komárom	48	43	91
Lábatlan	7	10	17
Nyergesújfalu	22	23	45
Oroszlány	41	49	90
Tata	64	48	112
Városok összesen	304	304	608
Községek összesen	244	242	486
MEGYE ÖSSZESEN	742	711	1 453
Előző év azonos időszaka = 100,0			
Tatabánya	108,4	115,4	111,5
Megyei jogú városok összesen	108,4	115,4	111,5
Bábolna	53,8	62,5	57,1
Dorog	121,7	110,7	115,7
Esztergom	77,8	113,9	93,8
Kisbér	113,3	130,0	120,0
Komárom	90,6	113,2	100,0
Lábatlan	41,2	83,3	58,6
Nyergesújfalu	169,2	255,6	204,5
Oroszlány	93,2	163,3	121,6
Tata	112,3	98,0	105,7
Városok összesen	93,5	118,8	104,6
Községek összesen	98,8	97,6	98,2
MEGYE ÖSSZESEN	98,8	109,9	103,9

**Az élveszületések száma az anya tényleges lakóhelye szerint Veszprém megyében
2007. I. félév**

Megnevezés	Élveszületés		
	fiú	lány	Összesen
Veszprém	134	146	280
Megyei jogú városok összesen	134	146	280
Ajka	59	45	104
Badacsonytomaj	2	3	5
Balatonalmádi	14	18	32
Balatonfüred	29	30	59
Balatonfűzfő	9	7	16
Berhida	16	10	26
Devecser	20	9	29
Herend	4	9	13
Pápa	68	62	130
Sümeg	19	15	34
Tapolca	31	39	70
Várpalota	52	39	91
Zirc	15	24	39
Városok összesen	338	310	648
Községek összesen	309	302	611
MEGYE ÖSSZESEN	781	758	1 539
Előző év azonos időszaka = 100,0			
Veszprém	100,0	109,0	104,5
Megyei jogú városok összesen	100,0	109,0	104,5
Ajka	88,1	83,3	86,0
Badacsonytomaj	50,0	60,0	55,6
Balatonalmádi	200,0	163,6	177,8
Balatonfüred	131,8	100,0	113,5
Balatonfűzfő	180,0	87,5	123,1
Berhida	84,2	62,5	74,3
Devecser	222,2	60,0	120,8
Herend	40,0	150,0	81,3
Pápa	81,0	86,1	83,3
Sümeg	172,7	65,2	100,0
Tapolca	58,5	114,7	80,5
Várpalota	81,3	86,7	83,5
Zirc	75,0	133,3	102,6
Városok összesen	90,1	92,0	91,0
Községek összesen	96,2	94,7	95,3
MEGYE ÖSSZESEN	94,0	95,9	94,9

A halálozások száma a meghaltak tényleges lakóhelye szerint a Közép-Dunántúlon

Megnevezés	Halálozás		Csecsemőhalálozás	
	2007. I. félév	2006. I. félév =100,0	2007. I. félév	2006. I. félév
Megyei jogú városok összesen	1 593	96,0	7	5
Városok összesen (a megyei jogúak nélkül)	2 234	98,0	7	8
Községek összesen	2 972	94,7	10	13
Fejér megye összesen	2 591	96,1	15	13
Komárom-Esztergom megye összesen	1 979	96,7	8	7
Veszprém megye összesen	2 229	95,4	1	6
KÖZÉP-DUNÁNTÚLI RÉGIÓ ÖSSZESEN	6 799	96,1	24	26

A halálozások száma a meghaltak tényleges lakóhelye szerint Fejér megyében

Megnevezés	Halálozás		Csecsemőhalálozás	
	2007. I. félév	2006. I. félév =100,0	2007. I. félév	2006. I. félév
Dunaújváros	348	104,5	-	3
Székesfehérvár	529	91,5	3	1
Megyei jogú városok összesen	877	96,3	3	4
Adony	29	116,0	-	-
Bicske	77	122,2	1	-
Enying	47	82,5	-	1
Ercsi	48	129,7	-	-
Gárdony	62	100,0	-	1
Martonvásár	30	83,3	-	-
Mór	74	104,2	-	-
Polgárdi	49	108,9	2	-
Sárbogárd	79	106,8	1	-
Velence	19	51,4	-	-
Városok összesen	514	101,4	4	2
Községek összesen	1 200	94,0	8	7
MEGYE ÖSSZESEN	2 591	96,1	15	13

A halálozások száma a meghaltak tényleges lakóhelye szerint Komárom-Esztergom megyében

Megnevezés	Halálozás		Csecsemőhalálozás	
	2007. I. félév	2006. I. félév =100,0	2007. I. félév	2006. I. félév
Tatabánya	439	92,4	3	1
Megyei jogú városok összesen	439	92,4	3	1
Bábolna	13	130,0	-	-
Dorog	70	111,1	-	-
Esztergom	186	114,1	1	1
Kisbér	50	96,2	-	-
Komárom	115	86,5	1	-
Lábatlan	31	96,9	-	-
Nyergesújfalú	34	91,9	-	-
Oroszlány	126	98,4	-	1
Tata	147	90,7	1	-
Városok összesen	772	99,0	3	2
Községek összesen	768	97,0	2	4
MEGYE ÖSSZESEN	1 979	96,7	8	7

A halálozások száma a meghaltak tényleges lakóhelye szerint Veszprém megyében

Megnevezés	Halálozás		Csecsemőhalálozás	
	2007. I. félév	2006. I. félév =100,0	2007. I. félév	2006. I. félév
Veszprém	277	101,1	1	-
Megyei jogú városok összesen	277	101,1	1	-
Ajka	172	106,2	-	2
Badacsonytomaj	15	107,1	-	-
Balatonalmádi	52	89,7	-	-
Balatonfüred	59	74,7	-	-
Balatonfűzfő	36	150,0	-	-
Berhida	58	113,7	-	-
Devecser	44	95,7	-	-
Herend	16	94,1	-	1
Pápa	194	91,9	-	-
Sümege	63	110,5	-	-
Tapolca	87	87,0	-	-
Várpalota	115	89,1	-	1
Zirc	37	84,1	-	-
Városok összesen	948	95,6	-	4
Községek összesen	1 004	93,8	-	2
MEGYE ÖSSZESEN	2 229	95,4	1	6

**A házasságkötések száma és a természetes szaporodás,
illetve fogyás a Közép-Dunántúlon**

Megnevezés	Házasságkötés		Természetes szaporodás, illetve fogyás (-)	
	2007. I. félév	2006. I. félév =100,0	2007. I. félév	2006. I. félév
Megyei jogú városok összesen	545	97,3	-309	-408
Városok összesen (a megyei jogúak nélkül)	607	91,0	-577	-565
Községek összesen	649	105,2	-1 007	-1 105
Fejér megye összesen	685	97,0	-677	-714
Komárom-Esztergom megye összesen	553	102,6	-526	-649
Veszprém megye összesen	563	94,0	-690	-715
KÖZÉP-DUNÁNTÚLI RÉGIÓ ÖSSZESEN	1 801	97,7	-1 893	-2 078

**A házasságkötések száma és a természetes szaporodás,
illetve fogyás Fejér megyében**

Megnevezés	Házasságkötés		Természetes szaporodás, illetve fogyás (-)	
	2007. I. félév	2006. I. félév =100,0	2007. I. félév	2006. I. félév
Dunaújváros	81	72,3	-163	-109
Székesfehérvár	185	90,2	-69	-140
Megyei jogú városok összesen	266	83,9	-232	-249
Adony	3	75,0	-22	-4
Bicske	19	118,8	-16	-11
Enying	12	200,0	-11	-22
Ercsi	16	114,3	-5	12
Gárdony	14	70,0	-19	-12
Martonvásár	7	70,0	-6	-8
Mór	22	110,0	-8	3
Polgárdi	5	62,5	-8	-20
Sárbogárd	19	67,9	-28	-10
Velence	10	100,0	10	-14
Városok összesen	127	93,4	-113	-86
Községek összesen	292	115,4	-332	-379
MEGYE ÖSSZESEN	685	97,0	-677	-714

**A házasságkötések száma és a természetes szaporodás,
illetve fogyás Komárom-Esztergom megyében**

Megnevezés	Házasságkötés		Természetes szaporodás, illetve fogyás (-)	
	2007. I. félév	2006. I. félév =100,0	2007. I. félév	2006. I. félév
Tatabánya	150	135,1	-80	-153
Megyei jogú városok összesen	150	135,1	-80	-153
Bábolna	4	50,0	-1	11
Dorog	28	116,7	-11	-12
Esztergom	64	106,7	-34	-1
Kisbér	7	70,0	-20	-27
Komárom	36	83,7	-24	-42
Lábatlan	8	72,7	-14	-3
Nyergesújfalu	16	106,7	11	-15
Oroszlány	34	82,9	-36	-54
Tata	35	63,6	-35	-56
Városok összesen	232	86,9	-164	-199
Községek összesen	171	106,2	-282	-297
MEGYE ÖSSZESEN	553	102,6	-526	-649

**A házasságkötések száma és a természetes szaporodás,
illetve fogyás Veszprém megyében**

Megnevezés	Házasságkötés		Természetes szaporodás, illetve fogyás (-)	
	2007. I. félév	2006. I. félév =100,0	2007. I. félév	2006. I. félév
Veszprém	129	97,7	3	-6
Megyei jogú városok összesen	129	97,7	3	-6
Ajka	42	75,0	-68	-41
Badacsonytomaj	1	25,0	-10	-5
Balatonalmádi	17	113,3	-20	-40
Balatonfüred	26	130,0	0	-27
Balatonfűzfő	8	100,0	-20	-11
Berhida	9	90,0	-32	-16
Devecser	4	66,7	-15	-22
Herend	7	140,0	-3	-1
Pápa	38	80,9	-64	-55
Sümeg	7	70,0	-29	-23
Tapolca	31	124,0	-17	-13
Várpalota	47	104,4	-24	-20
Zirc	11	84,6	2	-6
Városok összesen	248	93,9	-300	-280
Községek összesen	186	91,6	-393	-429
MEGYE ÖSSZESEN	563	94,0	-690	-715

Módszertani megjegyzések

A kiadványban a területi adatokat 2007. január elsejei közigazgatási állapotnak megfelelően közöljük.

Népesség: a területi egységek népességszámának meghatározása a lakónépesség fogalma szerint történik. Ez az adott területen lakóhellyel rendelkező és másutt tartózkodási hellyel nem rendelkező magyar állampolgárok, valamint az ugyanezen területen tartózkodási hellyel rendelkező magyar állampolgárok és az adott területen a BM Bevándorlási és Állampolgársági Hivatal nyilvántartása szerint lakó külföldi állampolgárok együttes száma.

Természetes szaporodás (fogyás): az élveszületések és a halálozások különbözete.

Tényleges szaporodás, illetve fogyás: a természetes szaporodás (fogyás) és a vándorlási (belföldi és nemzetközi) különbözet összege.

Élveszületés: olyan magzat világrajövele, aki az életnek valamilyen jelét (mint légzés vagy szívműködés, illetőleg köldökzsinór-pulzáció) adja, tekintet nélkül arra, hogy mennyi ideig volt az anya méhében és mennyi ideig élt.

Halálozás: az élet minden jelének végleges elmúlása az élveszületés megtörténte után bármikor, azaz az életműködésnek a születés utáni megszűnése, a feléledés képessége nélkül.

Csecsemőhalálozás: az élveszületést követően az egyéves kor betöltése előtt bekövetkezett halálozás. A halvaszületett és a születésének évfordulóján meghalt gyermek nem csecsemőhalott.

Házasságkötés: a hivatalosan eljáró anyakönyvvezető előtt - két tanú jelenlétében - kötött házasság. A területi adatok csoportosításánál a csoportosítás alapja a feleség utolsó tényleges lakóhelye.

A kiadvány összeállításánál felhasználtuk a Népmozgalom, 2006, 2007, valamint a Demográfiai Évkönyv, 2005 című KSH kiadványokat.